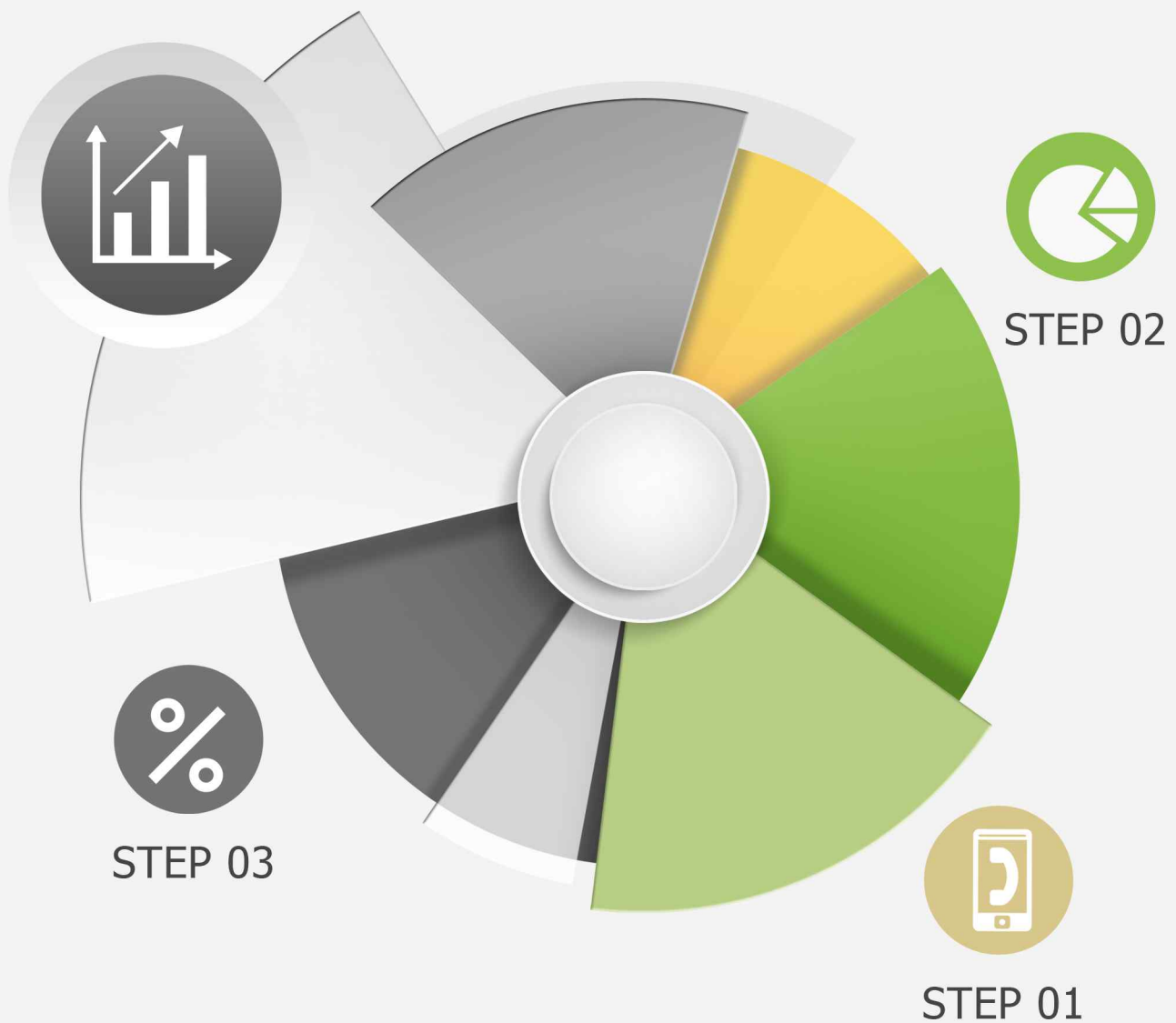


# 리얼미터 주간집계

2021년 12월 2주차 (5~10일)



2021. 12. 10.

REALMETER

## 제1장

## 조 사 개 요

### ◆ 조사 설계

조사 의뢰자	오마이뉴스
조사 기관	(주)리얼미터
조사지역 · 대상 및 표본수	전국 만18세 이상 남녀 3,043명
조사 기간	2021년 12월 5일(일) ~ 10일(금) (6일간)
조사 방법	무선 전화면접(5%), 무선(85%) · 유선(10%) 자동응답 혼용
표본오차	$\pm 1.8\%P$ (95% 신뢰수준)
응답률	<ul style="list-style-type: none"> <li>8.1% (총 통화 37,531명 중 3,043명 응답 완료)</li> <li>응답률 제고 목적 미수신 조사대상 2회 콜백</li> </ul>
표집방법	무선(90%) · 유선(10%) 병행 무작위생성 표집틀을 통한 임의 전화걸기
가중값 산출 및 적용방법	성별, 연령대별, 권역별 가중 부여 (2021년 10월말 행정안전부 주민등록인구통계 기준) [림가중]

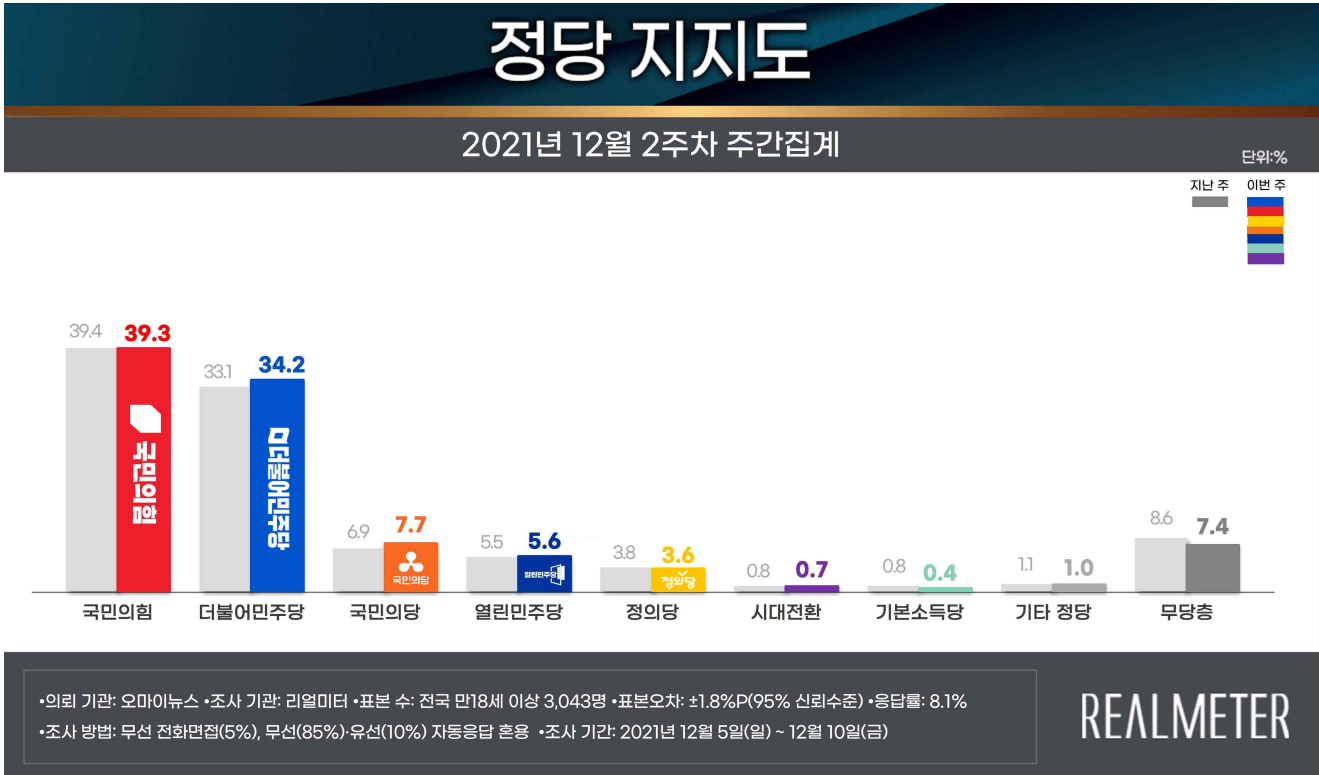
## ◆ 응답자 특성

구 분		조사완료		목표할당		가중값 배율
		사례수(명)	비율(%)	사례수(명)	비율(%)	
◆ 전 체 ◆		3043	100.0	3000	100.0	0.99
■ 성 별 ■	남 자	1938	63.7	1488	49.6	0.77
	여 자	1105	36.3	1512	50.4	1.37
■ 연령대별 ■	만 18세 이상 29세 이하	393	12.9	522	17.4	1.33
	30대	351	11.5	456	15.2	1.30
	40대	595	19.6	552	18.4	0.93
	50대	705	23.2	588	19.6	0.83
	60대	608	20.0	486	16.2	0.80
	70세 이상	391	12.8	396	13.2	1.01
■ 권역별 ■	서울	724	23.8	570	19.0	0.79
	인천 / 경기	923	30.3	942	31.4	1.02
	대전/세종/충청	290	9.5	318	10.6	1.10
	강원	105	3.5	90	3.0	0.86
	부산/울산/경남	406	13.3	456	15.2	1.12
	대구 / 경북	274	9.0	294	9.8	1.07
	광주 / 전라	272	8.9	294	9.8	1.08
	제주	49	1.6	36	1.2	0.73

## 제2장

## 조 사 결 과

## ◆ 정당 지지도 [주간집계]



문1. 귀하께서는 다음 중 어느 정당을 지지하시거나 약간이라도 더 호감을 가지고 계십니까? (선택지 1~7번 로테이션)

		사례수	더불어 민주당	국민의힘	정의당	국민의당	열린 민주당	기본 소득당	시대전환	기타 정당	없음	모름/ 무응답	무당층	계	
		조사완료	가중값 적용	%	%	%	%	%	%	%	%	%	%	%	
■ 전	체 ■	(3043)	(3000)	34.2	39.3	3.6	7.7	5.6	.4	.7	1.0	6.7	.7	7.4	100.0
■ 지	역 ■														
서	울	(724)	(570)	32.9	40.0	5.5	6.8	4.9	.6	.3	1.7	6.0	1.3	7.4	100.0
인 천/ 경 기		(923)	(942)	34.3	38.3	2.9	9.1	4.6	.8	1.2	.8	7.1	.8	8.0	100.0
대전/세종/충청		(290)	(318)	29.9	41.5	3.6	7.2	9.4	.0	1.0	.0	7.3	.0	7.3	100.0
강 원		(105)	(90)	33.8	41.1	3.5	11.8	1.2	.0	3.6	.6	4.4	.0	4.4	100.0
부산/울산/경남		(406)	(456)	30.1	45.6	3.1	7.7	4.4	.4	.3	1.2	6.6	.6	7.2	100.0
대 구/ 경 북		(274)	(294)	22.3	53.4	3.2	9.3	3.9	.0	.4	.8	5.9	.8	6.7	100.0
광 주/ 전 라		(272)	(294)	59.6	13.8	3.2	3.0	11.2	.3	.0	1.0	7.8	.0	7.8	100.0
제 주		(49)	(36)	33.0	40.7	8.1	7.4	2.5	.0	.0	1.6	6.7	.0	6.7	100.0
■ 성	별 ■														
남	자	(1938)	(1488)	35.9	40.2	2.8	6.4	6.0	.6	.3	1.3	6.1	.5	6.6	100.0
여	자	(1105)	(1512)	32.5	38.4	4.5	9.0	5.2	.3	1.1	.7	7.4	.8	8.2	100.0

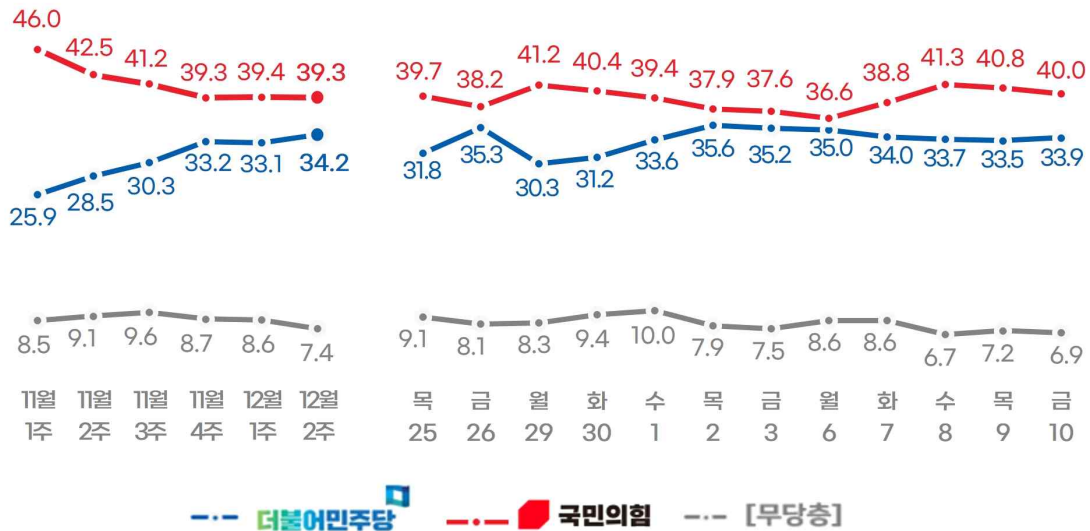
	사례수		더불어 민주당	국민의힘	정의당	국민의당	열린 민주당	기본 소득당	시대전환	기타 정당	없음	모름/ 무응답	무당층	계
	조사완료	가중값 적용	%	%	%	%	%	%	%	%	%	%	%	%
■ 전 체 ■	(3043)	(3000)	34.2	39.3	3.6	7.7	5.6	.4	.7	1.0	6.7	.7	7.4	100.0
■ 연령 ■														
18 ~ 29 세	(393)	(522)	27.4	39.7	6.2	6.2	4.2	.5	2.0	1.6	11.6	.8	12.4	100.0
30 대	(351)	(456)	35.1	37.0	3.9	8.2	4.5	.0	.4	.3	9.2	1.4	10.6	100.0
40 대	(595)	(552)	48.9	27.9	1.9	6.2	6.9	.1	.0	1.0	6.2	.8	7.0	100.0
50 대	(705)	(588)	41.9	35.4	2.7	5.7	6.5	.3	.5	.6	6.2	.1	6.3	100.0
60 대	(608)	(486)	25.6	50.8	2.7	10.3	5.6	.1	.4	1.0	3.2	.4	3.5	100.0
70 세 이 상	(391)	(396)	20.9	48.8	5.0	11.2	5.6	1.9	1.1	1.4	3.4	.6	4.1	100.0
■ 성별 & 연령 ■														
남: 18 - 29세	(277)	(295)	26.9	45.7	2.7	7.1	3.7	.9	.5	2.2	9.2	.9	10.1	100.0
남: 30대	(246)	(259)	36.8	40.6	1.2	6.8	4.9	.0	.7	.5	8.0	.4	8.4	100.0
남: 40대	(385)	(275)	51.3	27.7	2.1	4.7	7.7	.3	.0	.7	5.2	.2	5.4	100.0
남: 50대	(419)	(255)	45.6	32.8	3.1	4.7	7.0	.4	.3	1.1	5.0	.0	5.0	100.0
남: 60대	(381)	(227)	26.0	48.4	4.5	7.8	6.4	.3	.3	1.2	4.2	.8	5.0	100.0
남: 70세 이상	(230)	(177)	24.1	49.8	4.0	7.9	6.4	1.8	.0	1.9	3.3	.8	4.1	100.0
여: 18 - 29세	(116)	(227)	27.9	31.8	10.7	5.0	4.7	.0	3.9	.7	14.7	.7	15.3	100.0
여: 30대	(105)	(197)	32.9	32.4	7.4	10.0	3.9	.0	.0	.0	10.8	2.6	13.5	100.0
여: 40대	(210)	(277)	46.4	28.1	1.8	7.7	6.0	.0	.0	1.3	7.2	1.5	8.6	100.0
여: 50대	(286)	(333)	39.0	37.3	2.5	6.6	6.1	.2	.7	.3	7.1	.2	7.3	100.0
여: 60대	(227)	(259)	25.2	53.0	1.1	12.4	4.9	.0	.5	.7	2.2	.0	2.2	100.0
여: 70세 이상	(161)	(219)	18.4	48.0	5.8	13.9	4.9	2.0	2.1	1.0	3.5	.5	4.0	100.0
■ 국 정 평 가 ■														
매 우 잘 한 다	(701)	(678)	78.9	3.5	1.2	1.0	9.5	.2	.8	.6	4.1	.3	4.4	100.0
잘 하 는 편	(555)	(533)	63.7	8.8	5.6	2.9	10.3	.3	.3	.6	7.1	.2	7.3	100.0
잘 못 하는 편	(446)	(470)	17.8	46.3	6.4	10.7	4.5	.4	1.3	.4	11.6	.7	12.4	100.0
매 우 잘 못 함	(1244)	(1212)	3.0	71.7	2.9	12.1	1.9	.7	.6	1.5	4.9	.7	5.6	100.0
잘 한 다	(1256)	(1211)	72.2	5.8	3.1	1.8	9.8	.3	.6	.6	5.4	.3	5.7	100.0
잘 못 한 다	(1690)	(1682)	7.1	64.6	3.9	11.7	2.6	.6	.8	1.2	6.7	.7	7.5	100.0
모름 / 무응답	(97)	(106)	29.8	19.5	6.2	12.5	3.6	.0	1.2	1.8	21.1	4.3	25.4	100.0
■ 이 념 성 향 ■														
보 수	(807)	(790)	13.3	65.0	1.9	10.6	2.7	.3	.9	1.1	3.9	.4	4.3	100.0
중 도	(1201)	(1165)	32.0	40.4	3.0	8.1	5.2	.2	.7	1.0	9.0	.6	9.6	100.0
진 보	(748)	(727)	64.2	12.5	6.5	3.0	8.0	.3	.6	.7	3.8	.4	4.3	100.0
모름 / 무응답	(287)	(318)	26.0	32.8	3.8	10.3	8.6	2.3	.6	1.2	11.9	2.5	14.4	100.0
■ 직 업 ■														
사무/관리/전문직	(976)	(940)	40.4	35.0	4.0	6.4	5.3	.1	.5	1.1	6.9	.4	7.3	100.0
판매/생산/노무/서비스	(392)	(360)	36.3	37.8	2.9	5.8	6.9	.3	.7	.5	8.0	.7	8.8	100.0
가 정 주 부	(338)	(421)	27.7	40.2	1.8	13.7	6.1	.4	.7	1.2	7.4	.8	8.2	100.0
자 영 업	(569)	(511)	37.3	40.4	3.3	7.9	5.1	.4	.2	1.0	4.2	.2	4.4	100.0
학 생	(188)	(224)	30.0	38.7	5.5	6.4	3.6	.8	1.8	.0	12.1	1.0	13.2	100.0
농 립 어 업	(136)	(124)	21.1	51.6	4.6	7.3	7.4	.6	1.7	2.4	3.3	.0	3.3	100.0
무직/은퇴/기타	(444)	(419)	27.6	44.5	4.6	7.0	5.6	1.3	1.2	.8	5.6	1.8	7.4	100.0
■ 대선 후보 지지도 ■														
이재명	(1261)	(1190)	76.2	5.1	1.4	1.5	10.7	.2	.4	.4	3.6	.5	4.0	100.0
윤석열	(1370)	(1356)	3.0	76.1	2.1	12.6	1.4	.6	.9	.5	2.6	.3	2.9	100.0
심상정	(84)	(98)	23.6	10.1	49.5	4.9	2.7	.0	.0	.7	8.5	.0	8.5	100.0
안철수	(92)	(95)	14.4	24.5	8.5	27.1	7.6	1.6	.0	.0	16.3	.0	16.3	100.0
기타 후보	(61)	(58)	15.7	19.0	5.5	8.9	8.6	.0	6.7	23.3	10.2	2.1	12.3	100.0
없음	(118)	(140)	17.3	20.6	1.1	3.7	3.2	.0	.6	1.7	48.3	3.5	51.9	100.0
모름 / 무응답	(57)	(63)	14.1	20.7	4.4	5.0	2.7	.7	.0	2.0	42.9	7.5	50.4	100.0
무당층	(175)	(203)	16.3	20.6	2.1	4.1	3.1	.2	.4	1.8	46.7	4.8	51.4	100.0

		사례수	더불어 민주당	국민의힘	정의당	국민의당	열린 민주당	기본 소득당	시대전환	기타 정당	없음	모름/ 무응답	무당층	계	
		조사완료	가중값 적용	%	%	%	%	%	%	%	%	%	%	%	
■ 전 체 ■		(3043)	(3000)	34.2	39.3	3.6	7.7	5.6	.4	.7	1.0	6.7	.7	7.4	100.0
■ 선거 당선가능성■															
이재명	(1385)	(1350)	68.5	7.9	3.9	1.9	9.0	.2	.7	.6	6.8	.5	7.2	100.0	
윤석열	(1461)	(1437)	4.9	71.3	2.7	12.8	1.5	.6	.9	.6	4.2	.4	4.7	100.0	
심상정	(30)	(30)	13.0	33.4	17.6	10.7	9.1	5.6	.0	5.5	5.1	.0	5.1	100.0	
안철수	(37)	(44)	9.2	13.6	6.0	34.8	22.1	2.5	.0	2.8	4.6	4.6	9.1	100.0	
기타 후보	(34)	(30)	23.8	24.1	.0	3.2	5.0	1.5	.0	28.0	8.1	6.4	14.5	100.0	
없음	(37)	(45)	13.5	16.1	4.6	5.1	8.8	.0	.0	.0	51.8	.0	51.8	100.0	
모름 / 무응답	(59)	(65)	14.5	25.6	11.1	1.3	8.9	.0	.0	.9	31.7	6.0	37.8	100.0	
■노동문제해결후보■															
이재명	(1233)	(1164)	71.3	8.5	1.8	2.2	10.0	.3	.3	.7	4.4	.4	4.9	100.0	
윤석열	(1062)	(1044)	2.3	76.4	2.4	13.4	1.4	.7	.6	.3	2.1	.5	2.5	100.0	
심상정	(391)	(388)	30.1	29.2	14.6	6.8	5.2	.2	2.0	1.0	9.9	1.1	11.0	100.0	
안철수	(126)	(139)	8.6	53.5	2.8	16.2	7.0	.0	1.8	1.7	8.0	.5	8.5	100.0	
기타 후보	(45)	(43)	17.8	41.6	.0	4.4	3.5	.0	3.7	19.7	5.8	3.5	9.3	100.0	
없음	(112)	(133)	13.5	28.2	1.7	6.6	3.5	.8	.0	1.7	43.2	.7	44.0	100.0	
모름 / 무응답	(74)	(88)	20.6	44.4	.9	8.6	.0	.0	.0	.6	21.4	3.5	24.9	100.0	
■ 대선 투표 의향 ■															
전혀 투표할 생각없음	(79)	(87)	21.7	24.0	9.9	9.1	9.9	.7	1.6	1.4	19.5	2.2	21.7	100.0	
별로 투표할 생각없음	(80)	(79)	19.5	36.7	8.8	8.7	8.9	1.0	.0	1.5	13.2	1.6	14.8	100.0	
가급적 투표	(428)	(445)	24.5	38.7	5.2	8.7	5.1	1.4	.8	1.3	12.6	1.6	14.3	100.0	
반드시 투표	(2429)	(2357)	37.4	40.0	2.9	7.4	5.5	.2	.7	.8	4.7	.4	5.1	100.0	
투표의향 없음	(159)	(166)	20.7	30.1	9.4	8.9	9.4	.9	.8	1.5	16.5	1.9	18.4	100.0	
투표의향 있음	(2857)	(2802)	35.3	39.8	3.3	7.6	5.4	.4	.7	.9	6.0	.6	6.5	100.0	
모름 / 무응답	(27)	(32)	5.9	45.3	7.7	9.9	.0	.0	.0	2.7	23.4	5.1	28.5	100.0	

## ◆ 정당 지지도 [일간집계]

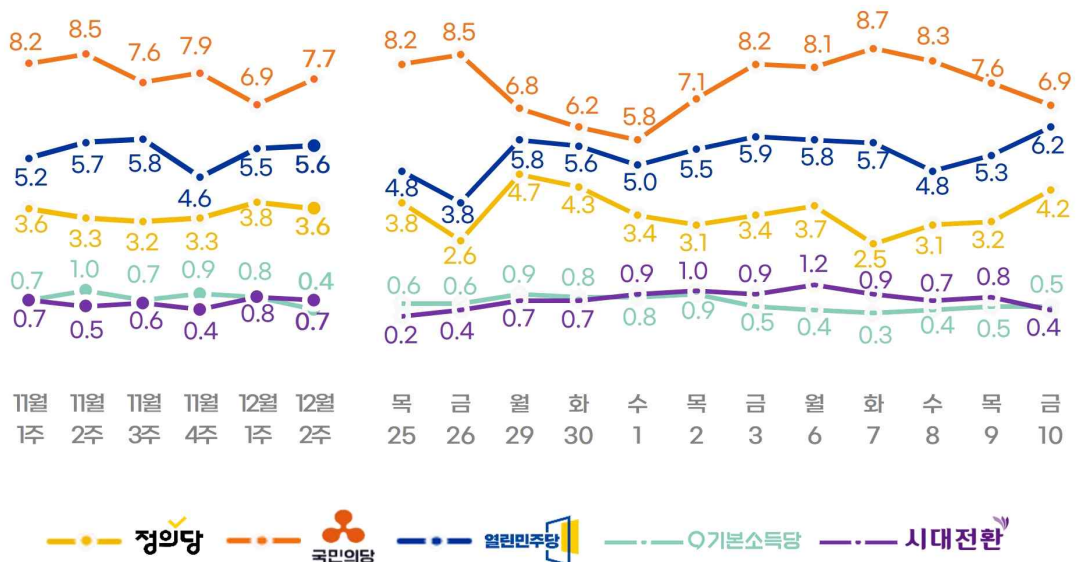
## ■ 2021년 12월 2주차

정당 지지도 I. 주간·일간 변화 단위: %



## ■ 2021년 12월 2주차

정당 지지도 II. 주간·일간 변화 단위: %

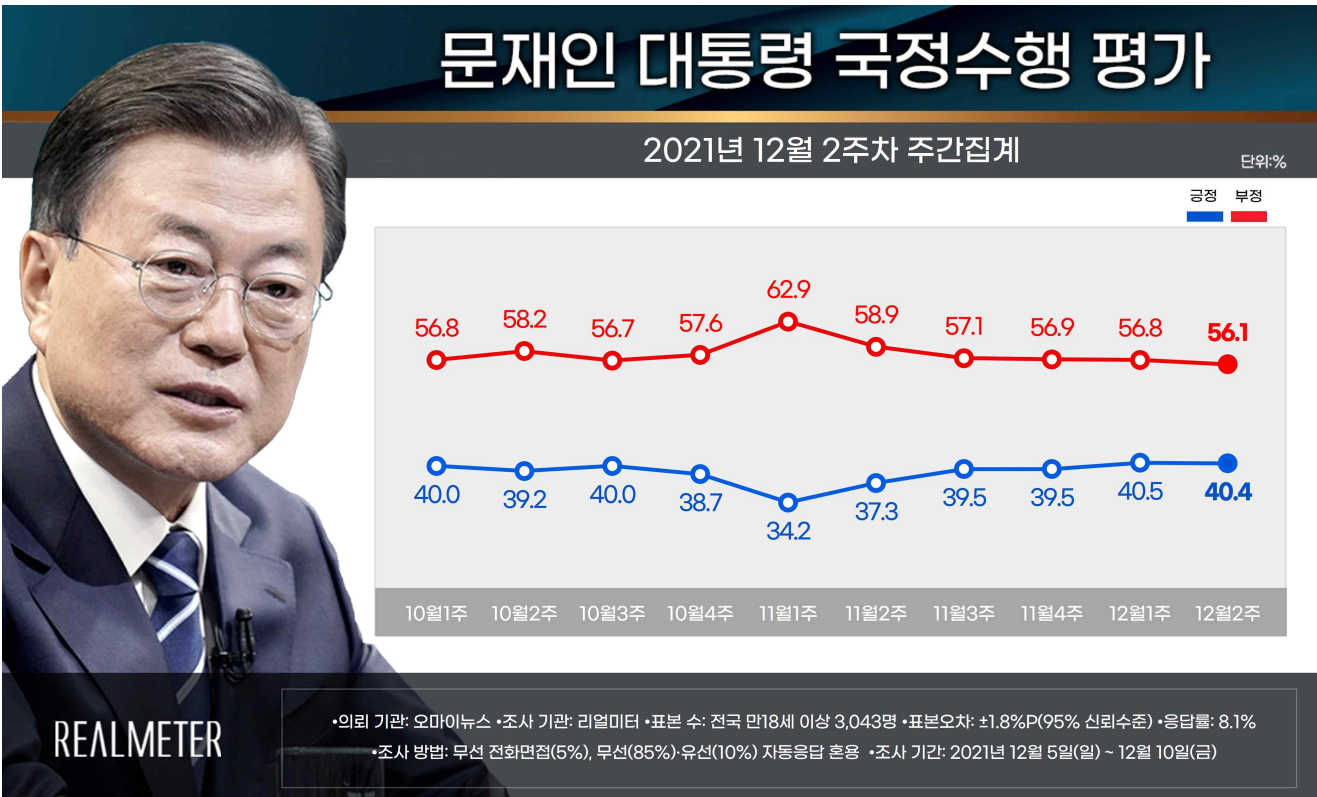


	사례수		더불어 민주당	국민의힘	정의당	국민의당	열린 민주당	기본 소득당	시대 전환	기타 정당	없음	모름/ 무응답	무당층	계
	조사 완료	가중값 적용	%	%	%	%	%	%	%	%	%	%	%	%
11/25(목)	(1007)	(992)	31.8	39.7	3.8	8.2	4.8	.6	.2	1.8	8.0	1.1	9.1	100.0
11/26(금)	(1009)	(1007)	35.3	38.2	2.6	8.5	3.8	.6	.4	2.6	7.9	.2	8.1	100.0
11/29(월)	(1009)	(970)	30.3	41.2	4.7	6.8	5.8	.9	.7	1.3	7.0	1.2	8.3	100.0
11/30(화)	(1511)	(1466)	31.2	40.4	4.3	6.2	5.6	.8	.7	1.2	8.5	.9	9.4	100.0
12/1(수)	(1017)	(999)	33.6	39.4	3.4	5.8	5.0	.8	.9	1.1	9.6	.4	10.0	100.0
12/2(목)	(1028)	(1014)	35.6	37.9	3.1	7.1	5.5	.9	1.0	.9	7.5	.5	7.9	100.0
12/3(금)	(1028)	(1030)	35.2	37.6	3.4	8.2	5.9	.5	.9	.9	7.2	.3	7.5	100.0
12/6(월)	(1008)	(998)	35.0	36.6	3.7	8.1	5.8	.4	1.2	.8	7.8	.7	8.6	100.0
12/7(화)	(1006)	(1034)	34.0	38.8	2.5	8.7	5.7	.3	.9	.6	7.9	.7	8.6	100.0
12/8(수)	(1023)	(995)	33.7	41.3	3.1	8.3	4.8	.4	.7	1.0	6.3	.4	6.7	100.0
12/9(목)	(1017)	(1004)	33.5	40.8	3.2	7.6	5.3	.5	.8	1.1	6.7	.5	7.2	100.0
12/10(금)	(1012)	(1007)	33.9	40.0	4.2	6.9	6.2	.5	.4	1.1	6.0	.9	6.9	100.0

※ 일일 지표는 2-days-rolling(11월 29일 제외)



## ◆ 문재인 대통령 국정수행 평가 [주간집계]



문2. 귀하께서는 현재 문재인 대통령의 국정수행에 대해 어떻게 평가하십니까? (선택지 1~4번 순·역순 배열)

		사례 수		①매우 잘한다	②잘하는 편	③잘못하 는 편	④매우 잘 못함	⑤잘한다 (①+②)	⑥잘못 한다 (③+④)	모름/ 무응답	계
		조사완료	가중값 적용	%	%	%	%	%	%	%	%
■ 전	체 ■	(3043)	(3000)	22.6	17.8	15.7	40.4	40.4	56.1	3.5	100.0
■ 지	역 ■	(724)	(570)	23.2	15.6	13.1	45.8	38.8	58.9	2.3	100.0
서	울	(923)	(942)	21.3	19.6	16.1	40.3	40.9	56.4	2.7	100.0
인 천/ 경 기		(290)	(318)	24.1	13.6	17.9	40.3	37.7	58.2	4.0	100.0
대전/세종/충청		(105)	(90)	22.0	17.2	12.9	38.5	39.2	51.4	9.4	100.0
강 원		(406)	(456)	19.7	13.9	16.0	45.8	33.7	61.8	4.6	100.0
부산/울산/경남		(274)	(294)	16.7	8.1	19.5	51.3	24.8	70.8	4.5	100.0
대구/ 경북		(272)	(294)	35.7	35.9	12.7	12.3	71.6	25.0	3.3	100.0
광 주/ 전 라		(49)	(36)	14.4	21.6	20.9	35.4	36.0	56.3	7.7	100.0
제 주											
■ 성	별 ■	(1938)	(1488)	23.5	17.1	13.6	43.0	40.6	56.6	2.8	100.0
남	자	(1105)	(1512)	21.8	18.4	17.7	37.9	40.2	55.6	4.3	100.0
여	자										
■ 연	령 ■	(393)	(522)	16.8	16.0	18.0	45.0	32.7	63.0	4.2	100.0
18 ~ 29 세		(351)	(456)	27.1	12.9	13.8	42.8	39.9	56.6	3.5	100.0
30 ~ 40 대		(595)	(552)	33.8	22.7	10.2	31.0	56.5	41.2	2.3	100.0
40 ~ 50 대		(705)	(588)	28.8	19.7	14.6	34.3	48.5	48.9	2.6	100.0
50 ~ 60 대		(608)	(486)	15.6	17.1	14.5	49.2	32.7	63.8	3.5	100.0
60 ~ 70 세 이 상		(391)	(396)	9.1	16.8	25.2	43.0	25.9	68.2	5.9	100.0

	사례 수		①매우 잘한다	②잘하는 편	③잘못하 는 편	④매우 잘 못함	⑤잘한다 (①+②)	⑥잘못 한다 (③+④)	모름 / 무응답	계
	조사완료	가중값 적용	%	%	%	%	%	%	%	%
■ 전 체 ■	(3043)	(3000)	22.6	17.8	15.7	40.4	40.4	56.1	3.5	100.0
■ 성별 & 연령 ■										
남:18 - 29세	(277)	(295)	17.3	8.6	16.9	54.1	25.9	71.0	3.1	100.0
남:30대	(246)	(259)	23.3	12.8	14.2	47.2	36.0	61.4	2.6	100.0
남:40대	(385)	(275)	35.8	23.1	9.2	29.8	58.9	39.0	2.1	100.0
남:50대	(419)	(255)	33.0	21.5	10.3	33.3	54.5	43.6	1.9	100.0
남:60대	(381)	(227)	17.1	18.5	14.6	45.9	35.6	60.5	3.8	100.0
남:70세 이상	(230)	(177)	9.5	20.1	17.6	49.0	29.6	66.6	3.8	100.0
여:18 - 29세	(116)	(227)	16.1	25.6	19.5	33.1	41.7	52.6	5.7	100.0
여:30대	(105)	(197)	32.1	13.0	13.2	37.0	45.1	50.3	4.6	100.0
여:40대	(210)	(277)	31.8	22.4	11.2	32.2	54.2	43.4	2.5	100.0
여:50대	(286)	(333)	25.6	18.3	18.0	35.0	43.9	53.0	3.2	100.0
여:60대	(227)	(259)	14.3	15.8	14.5	52.2	30.1	66.6	3.3	100.0
여:70세 이상	(161)	(219)	8.7	14.2	31.4	38.1	22.9	69.5	7.6	100.0
■ 지 지 정 당 ■										
민 주 당	(1062)	(1026)	52.1	33.1	8.2	3.5	85.3	11.7	3.1	100.0
국 민 의 힘 당	(1209)	(1178)	2.0	4.0	18.5	73.8	6.0	92.2	1.8	100.0
정 의 당	(103)	(109)	7.1	27.5	27.3	32.1	34.6	59.4	6.0	100.0
국 민 의 당	(224)	(232)	2.9	6.7	21.6	63.1	9.6	84.7	5.7	100.0
열 린 민 주 당	(179)	(168)	38.3	32.8	12.5	14.1	71.2	26.6	2.3	100.0
기 본 소 득 당	(16)	(13)	9.1	13.8	13.9	63.3	22.8	77.2	.0	100.0
시 대 전 환 당	(16)	(22)	24.3	7.0	27.2	35.7	31.3	62.9	5.8	100.0
기 타 정 당	(34)	(29)	13.9	11.0	6.6	61.7	25.0	68.3	6.7	100.0
없 음	(181)	(202)	13.8	18.8	27.1	29.2	32.6	56.3	11.1	100.0
모 름 / 무응답	(19)	(20)	11.3	5.7	16.6	43.7	17.0	60.4	22.6	100.0
무 당 층	(200)	(222)	13.6	17.6	26.1	30.5	31.2	56.6	12.2	100.0
■ 이 념 성 향 ■										
보 수	(807)	(790)	11.2	5.2	15.1	66.4	16.5	81.6	2.0	100.0
중 도	(1201)	(1165)	20.4	18.3	16.6	42.1	38.7	58.6	2.7	100.0
진 보	(748)	(727)	42.8	29.4	11.4	14.1	72.2	25.4	2.4	100.0
모 름 / 무응답	(287)	(318)	12.9	20.4	23.6	29.9	33.3	53.5	13.2	100.0
■ 직 업 ■										
사무/관리/전문직	(976)	(940)	30.3	17.4	11.8	37.8	47.7	49.6	2.7	100.0
판매/생산/노무/서비스	(392)	(360)	27.0	16.8	13.9	39.4	43.8	53.3	2.8	100.0
가 정 주 부	(338)	(421)	17.2	17.8	20.8	40.3	35.0	61.1	3.9	100.0
자 영 업	(569)	(511)	22.0	20.1	12.6	41.8	42.1	54.4	3.5	100.0
학 생	(188)	(224)	11.4	19.3	21.9	42.0	30.7	63.9	5.4	100.0
농 립 어 업	(136)	(124)	13.3	14.5	24.0	45.6	27.7	69.5	2.7	100.0
무직/은퇴/기타	(444)	(419)	16.6	16.7	18.7	43.0	33.3	61.7	5.0	100.0
■ 대선 후보 지지도 ■										
이재명	(1261)	(1190)	49.7	34.7	8.5	4.2	84.3	12.8	2.9	100.0
윤석열	(1370)	(1356)	2.5	2.2	18.0	75.1	4.8	93.1	2.2	100.0
심상정	(84)	(98)	11.1	36.6	19.6	20.6	47.6	40.3	12.1	100.0
안철수	(92)	(95)	8.3	14.5	25.8	46.4	22.8	72.3	5.0	100.0
기타 후보	(61)	(58)	9.4	11.1	34.8	38.4	20.5	73.2	6.3	100.0
없 음	(118)	(140)	15.5	14.7	27.0	34.3	30.1	61.3	8.5	100.0
모 름 / 무응답	(57)	(63)	10.6	21.9	36.8	13.8	32.5	50.6	16.9	100.0
무당층	(175)	(203)	14.0	16.9	30.1	27.9	30.9	58.0	11.1	100.0

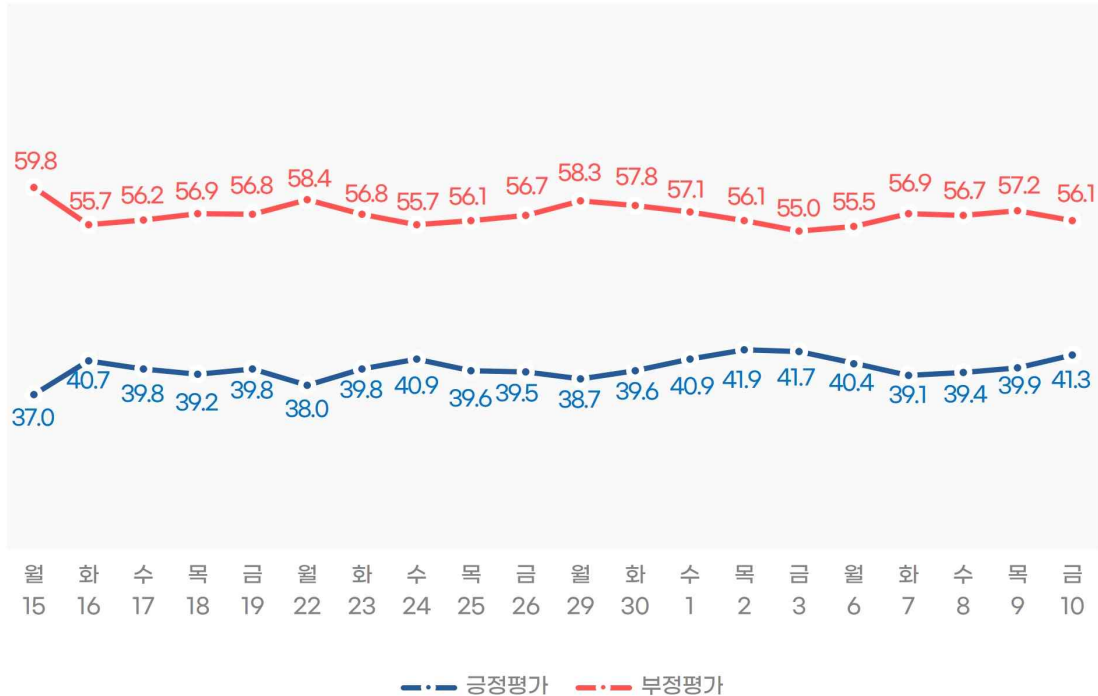
	사례 수		①매우 잘한다	②잘하는 편	③잘못하 는 편	④매우 잘 못함	⑤잘한다 (①+②)	⑥잘못 한다 (③+④)	모름 / 무응답	계
	조사완료	가중값 적용	%	%	%	%	%	%	%	%
■ 전 체 ■	(3043)	(3000)	22.6	17.8	15.7	40.4	40.4	56.1	3.5	100.0
■ 선거 당선가능성 ■										
이재명	(1385)	(1350)	44.1	33.2	11.7	7.2	77.3	18.9	3.8	100.0
윤석열	(1461)	(1437)	3.5	3.1	18.3	73.0	6.7	91.2	2.1	100.0
심상정	(30)	(30)	16.5	32.4	12.0	33.5	48.9	45.5	5.6	100.0
안철수	(37)	(44)	6.9	21.2	20.1	45.5	28.0	65.6	6.3	100.0
기타 후보	(34)	(30)	17.6	14.5	13.2	46.4	32.1	59.6	8.3	100.0
없음	(37)	(45)	26.6	9.1	25.5	28.7	35.7	54.2	10.1	100.0
모름 / 무응답	(59)	(65)	10.1	20.9	33.2	15.3	31.0	48.4	20.5	100.0
■ 노동문제해결 후보 ■										
이재명	(1233)	(1164)	47.8	31.6	10.6	7.4	79.4	18.0	2.5	100.0
윤석열	(1062)	(1044)	1.8	1.9	16.4	78.0	3.8	94.4	1.9	100.0
심상정	(391)	(388)	14.5	26.3	21.3	32.6	40.8	53.9	5.3	100.0
안철수	(126)	(139)	3.6	7.2	20.6	62.8	10.9	83.4	5.7	100.0
기타 후보	(45)	(43)	16.3	11.9	10.0	47.0	28.2	57.0	14.8	100.0
없음	(112)	(133)	18.3	12.8	24.3	39.3	31.1	63.6	5.3	100.0
모름 / 무응답	(74)	(88)	11.3	11.7	30.9	28.5	22.9	59.3	17.8	100.0
■ 대선 투표 의향 ■										
전혀 투표할 생각없음	(79)	(87)	15.6	12.7	11.5	49.9	28.3	61.4	10.3	100.0
별로 투표할 생각없음	(80)	(79)	6.3	18.7	33.1	37.5	25.0	70.5	4.5	100.0
가급적 투표	(428)	(445)	8.0	24.3	31.1	30.5	32.3	61.6	6.1	100.0
반드시 투표	(2429)	(2357)	26.3	16.9	12.2	41.9	43.2	54.2	2.6	100.0
투표의향 없음	(159)	(166)	11.1	15.6	21.8	44.0	26.7	65.8	7.5	100.0
투표의향 있음	(2857)	(2802)	23.4	18.1	15.2	40.1	41.5	55.3	3.1	100.0
모름 / 무응답	(27)	(32)	11.9	.0	22.2	46.8	11.9	69.1	19.0	100.0

## ◆ 문재인 대통령 국정수행 평가 [일간집계]

## ■ 2021년 12월 2주차

문재인 대통령 국정수행 평가 일간 변화

단위: %

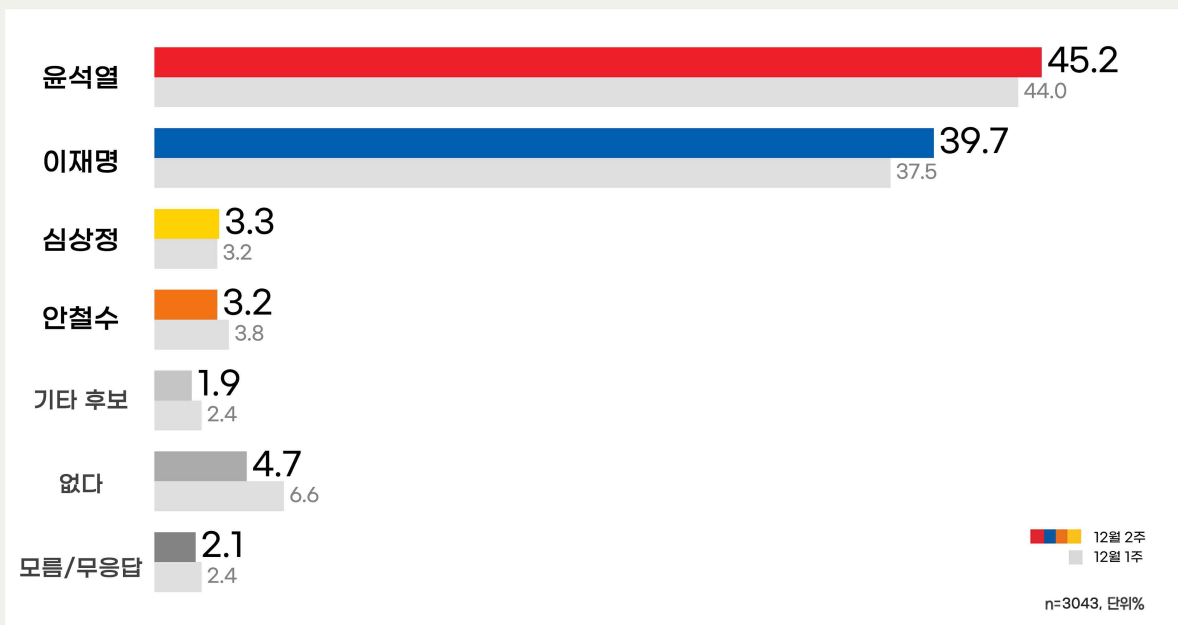



	사례 수		①매우 잘함	②잘하는 편	③잘못하 는 편	④매우 잘못함	●잘한다 (①+②)	●잘못 한다 (③+④)	모름/ 무응답	계
	조사 완료	가중값 적용	%	%	%	%	%	%	%	%
11/15(월)	(1009)	(1000)	19.7	17.3	14.3	45.6	37.0	59.8	3.2	100.0
11/16(화)	(1012)	(1000)	22.4	18.4	12.8	42.9	40.7	55.7	3.5	100.0
11/17(수)	(1005)	(1000)	22.5	17.3	13.9	42.3	39.8	56.2	4.0	100.0
11/18(목)	(1005)	(1000)	21.0	18.2	13.1	43.8	39.2	56.9	3.9	100.0
11/19(금)	(1004)	(1000)	22.3	17.5	14.1	42.8	39.8	56.8	3.4	100.0
11/22(월)	(1001)	(989)	21.3	16.7	16.2	42.2	38.0	58.4	3.6	100.0
11/23(화)	(1509)	(1494)	21.6	18.2	15.5	41.3	39.8	56.8	3.3	100.0
11/24(수)	(1013)	(1004)	22.2	18.7	16.5	39.2	40.9	55.7	3.4	100.0
11/25(목)	(1007)	(992)	22.9	16.7	15.6	40.5	39.6	56.1	4.3	100.0
11/26(금)	(1009)	(1007)	22.8	16.7	15.8	40.8	39.5	56.7	3.8	100.0
11/29(월)	(1009)	(970)	22.1	16.7	13.8	44.5	38.7	58.3	3.0	100.0
11/30(화)	(1511)	(1466)	22.5	17.1	14.9	42.9	39.6	57.8	2.6	100.0
12/1(수)	(1017)	(999)	22.9	18.0	16.8	40.3	40.9	57.1	2.1	100.0
12/2(목)	(1028)	(1014)	21.9	19.9	14.4	41.8	41.9	56.1	2.0	100.0
12/3(금)	(1028)	(1030)	20.5	21.2	15.0	40.0	41.7	55.0	3.2	100.0
12/6(월)	(1008)	(998)	23.5	16.9	16.9	38.5	40.4	55.5	4.2	100.0
12/7(화)	(1006)	(1034)	20.9	18.1	15.4	41.5	39.1	56.9	4.0	100.0
12/8(수)	(1023)	(995)	20.8	18.6	14.1	42.6	39.4	56.7	3.9	100.0
12/9(목)	(1017)	(1004)	21.6	18.3	15.9	41.3	39.9	57.2	3.0	100.0
12/10(금)	(1012)	(1007)	23.5	17.8	16.0	40.1	41.3	56.1	2.6	100.0

※ 일일 지표는 2-days-rolling(11월 22일, 29일 제외)

## ◆ 차기 대선 후보 지지도 [주간집계]

## 차기 대선 후보 지지도



## REALMETER

문3. 귀하께서는 내년 대통령 선거에서 다음 후보들이 출마한다면, 누구에게 투표하시겠습니까? (선택지 1~4번 로  
테이션)

	사례수	이재명	윤석열	심상정	안철수	기타 후보	없음	모름 / 무응답	부동층	계
	조사완료	가중값 적용	%	%	%	%	%	%	%	%
■ 전 체 ■ (3043)	(3000)	39.7	45.2	3.3	3.2	1.9	4.7	2.1	6.8	100.0
■ 지역 ■										
서울 (724)	(570)	35.8	46.1	4.6	3.4	2.6	5.4	2.2	7.6	100.0
인천/경기 (923)	(942)	40.3	43.8	3.0	3.6	2.1	5.4	1.9	7.3	100.0
대전/세종/충청 (290)	(318)	37.2	47.6	2.0	4.4	2.9	5.4	.4	5.8	100.0
강원 (105)	(90)	39.3	46.7	6.0	2.7	1.2	1.7	2.3	4.0	100.0
부산/울산/경남 (406)	(456)	36.5	49.6	2.6	2.4	1.6	4.3	2.9	7.3	100.0
대구/경북 (274)	(294)	23.7	64.7	2.0	3.2	1.3	2.1	2.9	5.0	100.0
광주/전라 (272)	(294)	68.9	18.3	4.1	1.7	.2	4.8	2.1	6.9	100.0
제주 (49)	(36)	40.0	46.8	6.8	.0	3.2	.0	3.2	3.2	100.0

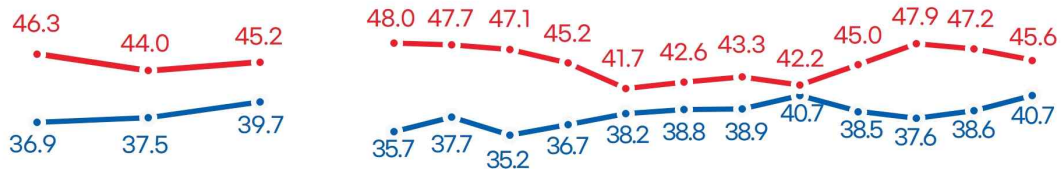
	사례수		이재명	윤석열	심상정	안철수	기타 후보	없음	모름 / 무응답	부동층	계
	조사완료	가중값 적용	%	%	%	%	%	%	%	%	%
■ 전 체 ■	(3043)	(3000)	39.7	45.2	3.3	3.2	1.9	4.7	2.1	6.8	100.0
■ 성 별 ■											
남 자	(1938)	(1488)	43.1	43.5	2.1	3.6	2.4	3.8	1.6	5.3	100.0
여 자	(1105)	(1512)	36.3	46.9	4.4	2.8	1.4	5.5	2.6	8.2	100.0
■ 연 령 ■											
18 ~ 29 세	(393)	(522)	29.6	41.6	7.0	6.0	4.4	8.9	2.6	11.5	100.0
30 대	(351)	(456)	37.2	41.7	5.1	4.5	1.0	8.7	1.8	10.5	100.0
40 대	(595)	(552)	56.3	33.7	1.7	1.8	.9	2.5	3.1	5.6	100.0
50 대	(705)	(588)	48.9	38.6	2.3	2.7	1.3	3.8	2.4	6.2	100.0
60 대	(608)	(486)	32.7	58.1	2.0	1.9	1.8	2.2	1.3	3.4	100.0
70 세 이 상	(391)	(396)	27.4	64.0	1.4	2.0	2.4	1.9	.9	2.8	100.0
■ 성별 & 연령 ■											
남:18 - 29세	(277)	(295)	31.4	46.6	2.0	5.8	4.9	6.0	3.2	9.2	100.0
남:30대	(246)	(259)	39.2	43.0	2.8	6.5	.9	5.8	1.7	7.5	100.0
남:40대	(385)	(275)	59.7	32.5	1.9	1.3	1.2	2.3	1.2	3.5	100.0
남:50대	(419)	(255)	55.7	32.7	2.2	2.8	2.1	3.8	.9	4.6	100.0
남:60대	(381)	(227)	36.2	53.0	2.7	2.2	2.3	2.5	1.1	3.6	100.0
남:70세 이상	(230)	(177)	33.0	59.4	.6	2.1	3.1	1.1	.6	1.8	100.0
여:18 - 29세	(116)	(227)	27.2	35.0	13.4	6.4	3.7	12.6	1.8	14.4	100.0
여:30대	(105)	(197)	34.5	40.1	8.1	1.9	1.1	12.5	1.9	14.3	100.0
여:40대	(210)	(277)	53.0	34.9	1.5	2.3	.5	2.8	5.0	7.8	100.0
여:50대	(286)	(333)	43.7	43.1	2.5	2.7	.6	3.7	3.6	7.4	100.0
여:60대	(227)	(259)	29.7	62.6	1.5	1.6	1.3	1.9	1.4	3.3	100.0
여:70세 이상	(161)	(219)	22.9	67.8	2.0	1.9	1.9	2.4	1.2	3.6	100.0
■ 지 지 정 당 ■											
민 주 당	(1062)	(1026)	88.4	3.9	2.3	1.3	.9	2.4	.9	3.2	100.0
국 민 의 당	(1209)	(1178)	5.2	87.5	.8	2.0	.9	2.4	1.1	3.5	100.0
정 의 당	(103)	(109)	14.9	26.4	44.5	7.4	2.9	1.4	2.5	3.9	100.0
국 민 의 당	(224)	(232)	7.7	73.4	2.1	11.1	2.2	2.2	1.4	3.6	100.0
열 린 민 주 당	(179)	(168)	76.2	11.3	1.6	4.3	3.0	2.7	1.0	3.7	100.0
기 본 소 득 당	(16)	(13)	21.1	64.5	.0	11.1	.0	.0	3.3	3.3	100.0
시 대 전 환	(16)	(22)	23.2	55.7	.0	.0	17.5	3.6	.0	3.6	100.0
기 타 정 당	(34)	(29)	15.5	22.7	2.3	.0	46.9	8.3	4.3	12.6	100.0
없 음	(181)	(202)	21.0	17.3	4.1	7.7	2.9	33.5	13.4	46.9	100.0
모 름 / 무응답	(19)	(20)	26.5	19.9	.0	.0	6.1	24.3	23.2	47.5	100.0
무 당 층	(200)	(222)	21.5	17.6	3.8	7.0	3.2	32.7	14.3	47.0	100.0
■ 이 념 성 향 ■											
보 수	(807)	(790)	16.5	72.6	1.2	2.7	1.7	4.6	.6	5.1	100.0
중 도	(1201)	(1165)	38.5	45.6	2.3	4.1	2.2	4.7	2.7	7.4	100.0
진 보	(748)	(727)	68.6	15.0	7.0	2.3	1.5	3.8	1.8	5.6	100.0
모 름 / 무응답	(287)	(318)	35.6	44.6	3.3	3.0	2.1	6.9	4.5	11.4	100.0
■ 직 업 ■											
사무/관리/전문직	(976)	(940)	45.2	38.6	3.9	4.1	1.7	4.6	1.9	6.5	100.0
판매/생산/노무/서비스	(392)	(360)	45.1	42.5	1.2	2.4	1.1	5.8	1.9	7.6	100.0
가 정 주 부	(338)	(421)	32.4	51.7	2.2	3.9	2.7	3.9	3.2	7.1	100.0
자 영 업	(569)	(511)	43.9	46.1	2.0	1.5	2.1	3.3	1.1	4.4	100.0
학 생	(188)	(224)	31.1	37.7	9.8	3.0	3.0	12.0	3.5	15.4	100.0
농 립 어 업	(136)	(124)	29.2	61.1	1.4	2.4	1.7	2.7	1.5	4.2	100.0
무직/은퇴/기타	(444)	(419)	32.5	54.0	3.3	3.2	1.6	2.9	2.3	5.2	100.0

	사례수		이재명	윤석열	심상정	안철수	기타 후보	없음	모름 / 무응답	부동층	계
	조사완료	가중값 적용	%	%	%	%	%	%	%	%	%
■ 전 체 ■	(3043)	(3000)	39.7	45.2	3.3	3.2	1.9	4.7	2.1	6.8	100.0
■ 선거 당선가능성 ■											
이재명	(1385)	(1350)	82.4	4.6	3.9	2.4	1.2	3.5	2.0	5.5	100.0
윤석열	(1461)	(1437)	2.7	87.2	2.1	2.4	1.4	3.0	1.1	4.1	100.0
심상정	(30)	(30)	21.7	28.9	23.1	21.1	2.5	2.7	.0	2.7	100.0
안철수	(37)	(44)	28.9	19.3	3.1	39.8	2.8	2.7	3.4	6.1	100.0
기타 후보	(34)	(30)	19.8	12.8	.0	5.6	44.9	15.4	1.5	16.9	100.0
없음	(37)	(45)	5.3	9.1	3.3	5.1	8.8	57.7	10.7	68.4	100.0
모름 / 무응답	(59)	(65)	16.7	24.0	8.3	.0	2.6	27.4	21.0	48.4	100.0
■ 노동문제해결후보 ■											
이재명	(1233)	(1164)	86.0	6.1	1.6	1.4	1.0	2.4	1.6	4.0	100.0
윤석열	(1062)	(1044)	1.9	93.3	1.0	1.0	1.2	.8	.8	1.6	100.0
심상정	(391)	(388)	30.1	35.0	15.5	5.6	2.7	8.3	2.7	11.1	100.0
안철수	(126)	(139)	11.7	53.2	2.6	26.6	1.4	4.1	.4	4.5	100.0
기타 후보	(45)	(43)	12.1	35.1	2.7	5.1	24.8	20.2	.0	20.2	100.0
없음	(112)	(133)	11.5	34.4	.0	5.7	5.6	35.1	7.7	42.8	100.0
모름 / 무응답	(74)	(88)	17.4	45.9	4.4	.0	4.0	11.0	17.3	28.3	100.0
■ 대선 투표 의향 ■											
전혀 투표할 생각없음	(79)	(87)	12.3	30.7	10.3	11.9	10.5	18.2	6.2	24.3	100.0
별로 투표할 생각없음	(80)	(79)	19.9	29.7	13.5	6.4	5.8	19.2	5.5	24.8	100.0
가급적 투표	(428)	(445)	34.4	42.7	3.9	5.4	2.0	8.6	3.1	11.6	100.0
반드시 투표	(2429)	(2357)	42.7	46.8	2.5	2.3	1.5	2.8	1.4	4.2	100.0
투표의향 없음	(159)	(166)	15.9	30.2	11.8	9.3	8.3	18.7	5.9	24.5	100.0
투표의향 있음	(2857)	(2802)	41.4	46.2	2.7	2.8	1.5	3.7	1.6	5.4	100.0
모름 / 무응답	(27)	(32)	9.9	39.4	8.0	4.2	2.7	13.7	22.1	35.8	100.0

## ◆ 차기 대선 후보 지지도 [일간집계]

## ■ 2021년 12월 2주차

차기대선 후보 지지도 주간·일간 변화 단위: %



11월 4주    12월 1주    12월 2주    목 25    금 26    월 29    화 30    수 1    목 2    금 3    월 6    화 7    수 8    목 9    금 10

--- 이재명    --- 윤석열

	사례수		이재명	윤석열	심상정	안철수	기타 후보	없음	모름 / 무응답	부동층	계
	조사완료	가중값 적용	%	%	%	%	%	%	%	%	%
11/25(목)	(1007)	(992)	35.7	48.0	3.5	2.2	2.6	5.7	2.2	7.9	100.0
11/26(금)	(1009)	(1007)	37.7	47.7	3.0	3.1	1.9	5.6	1.1	6.6	100.0
11/29(월)	(1009)	(970)	35.2	47.1	3.5	3.7	2.1	6.0	2.3	8.2	100.0
11/30(화)	(1511)	(1466)	36.7	45.2	3.1	3.6	2.5	6.8	2.0	8.8	100.0
12/1(수)	(1017)	(999)	38.2	41.7	2.8	3.8	2.6	9.0	1.9	10.9	100.0
12/2(목)	(1028)	(1014)	38.8	42.6	3.0	3.6	2.5	7.5	2.0	9.5	100.0
12/3(금)	(1028)	(1030)	38.9	43.3	3.3	4.0	2.5	4.9	3.0	7.9	100.0
12/6(월)	(1008)	(998)	40.7	42.2	3.7	4.6	2.1	4.7	2.1	6.8	100.0
12/7(화)	(1006)	(1034)	38.5	45.0	3.3	3.5	1.7	6.2	1.9	8.1	100.0
12/8(수)	(1023)	(995)	37.6	47.9	3.5	2.1	1.8	5.2	1.8	7.1	100.0
12/9(목)	(1017)	(1004)	38.6	47.2	3.0	1.9	1.7	5.2	2.3	7.5	100.0
12/10(금)	(1012)	(1007)	40.7	45.6	2.6	2.8	1.9	4.1	2.3	6.5	100.0

※ 일일 지표는 2-days-rolling(11월 29일 제외)



## ◆ 대통령 선거 당선가능성 [주간집계]

## 대통령 선거 당선가능성

[총 응답자: 3,043명, 단위: %]

의뢰기관: 오마이뉴스  
조사일: 2021.12.5~10

문4. 그렇다면, 귀하의 지지여부와 별개로 다음 중 내년 대통령 선거에서 당선가능성이 가장 높은 인물을 누구라고 생각하십니까? (선택지 1~4번 로테이션)

		사례 수		이재명	윤석열	심상정	안철수	기타 후보	없음	모름 / 무응답	계
		조사완료	가중값 적용	%	%	%	%	%	%	%	%
■ 전	체 ■	(3043)	(3000)	45.0	47.9	1.0	1.5	1.0	1.5	2.2	100.0
■ 지	역 ■										
서	울	(724)	(570)	40.5	51.5	.7	.9	2.3	1.6	2.4	100.0
인 천/ 경 기		(923)	(942)	47.1	45.7	1.1	1.9	.8	1.0	2.4	100.0
대전/세종/충청		(290)	(318)	40.1	51.0	.8	2.1	.6	2.6	2.8	100.0
강 원		(105)	(90)	45.0	50.3	.0	.0	1.4	.0	3.3	100.0
부 산/울산/경남		(406)	(456)	42.2	52.6	.6	1.9	.7	.9	1.2	100.0
대 구/ 경 북		(274)	(294)	29.7	63.9	1.4	1.5	.0	1.3	2.2	100.0
광 주/ 전 라		(272)	(294)	72.3	19.8	1.7	.6	.8	3.3	1.6	100.0
제 주		(49)	(36)	40.8	53.6	2.4	.0	3.2	.0	.0	100.0
■ 성	별 ■										
남	자	(1938)	(1488)	47.9	46.4	1.2	1.3	1.2	.8	1.2	100.0
여	자	(1105)	(1512)	42.1	49.3	.8	1.6	.8	2.1	3.1	100.0
■ 연	령 ■										
1 8 ~ 29 세		(393)	(522)	44.8	43.6	2.1	2.8	1.9	2.1	2.7	100.0
3 0 대		(351)	(456)	46.6	46.3	1.1	2.4	.8	2.1	.8	100.0
4 0 대		(595)	(552)	57.4	37.1	.3	1.0	.7	.8	2.7	100.0
5 0 대		(705)	(588)	52.8	41.0	.9	.8	.8	1.4	2.2	100.0
6 0 대		(608)	(486)	34.2	61.1	.7	1.0	.7	.9	1.5	100.0
7 0 세 이 상		(391)	(396)	27.6	64.5	.9	.9	1.4	1.8	2.9	100.0

	사례 수		이재명	윤석열	심상정	안철수	기타 후보	없음	모름 / 무응답	계
	조사완료	가중값 적용	%	%	%	%	%	%	%	%
■ 전 체 ■	(3043)	(3000)	45.0	47.9	1.0	1.5	1.0	1.5	2.2	100.0
■ 성별 & 연령 ■										
남:18 - 29세	(277)	(295)	45.2	46.8	1.9	1.5	1.8	1.5	1.3	100.0
남:30대	(246)	(259)	47.5	47.5	.6	3.3	.8	.0	.3	100.0
남:40대	(385)	(275)	60.5	35.0	.3	1.1	.8	.6	1.6	100.0
남:50대	(419)	(255)	57.7	37.4	1.8	.3	.7	.8	1.4	100.0
남:60대	(381)	(227)	37.9	56.0	1.5	.5	1.4	1.0	1.6	100.0
남:70세 이상	(230)	(177)	31.7	63.0	1.0	.5	1.7	1.0	1.2	100.0
여:18 - 29세	(116)	(227)	44.3	39.5	2.3	4.4	2.0	2.9	4.6	100.0
여:30대	(105)	(197)	45.4	44.7	1.7	1.1	.7	4.8	1.5	100.0
여:40대	(210)	(277)	54.3	39.2	.4	.9	.5	.9	3.7	100.0
여:50대	(286)	(333)	49.1	43.9	.2	1.2	.8	1.9	2.9	100.0
여:60대	(227)	(259)	31.0	65.5	.0	1.3	.0	.7	1.5	100.0
여:70세 이상	(161)	(219)	24.2	65.7	.8	1.3	1.2	2.5	4.2	100.0
■ 지지 정당 ■										
민 주 당	(1062)	(1026)	90.1	6.9	.4	.4	.7	.6	.9	100.0
국 민 의 힘	(1209)	(1178)	9.1	86.9	.8	.5	.6	.6	1.4	100.0
정 의 당	(103)	(109)	48.5	35.9	4.8	2.4	.0	1.9	6.6	100.0
국 민 의 당	(224)	(232)	11.2	79.1	1.4	6.6	.4	1.0	.4	100.0
열 린 민 주 당	(179)	(168)	72.7	13.2	1.6	5.8	.9	2.3	3.4	100.0
기 본 소 득 당	(16)	(13)	15.2	60.9	12.4	8.1	3.3	.0	.0	100.0
시 대 전 환	(16)	(22)	40.7	59.3	.0	.0	.0	.0	.0	100.0
기 타 정 당	(34)	(29)	28.6	29.6	5.8	4.3	29.8	.0	2.0	100.0
없 음	(181)	(202)	45.3	30.0	.8	1.0	1.2	11.5	10.2	100.0
모 름 / 무응답	(19)	(20)	30.6	30.8	.0	9.8	9.6	.0	19.2	100.0
무 당 층	(200)	(222)	44.0	30.1	.7	1.8	2.0	10.4	11.0	100.0
■ 이념 성향 ■										
보 수	(807)	(790)	20.6	74.1	.9	1.2	1.2	.9	1.0	100.0
중 도	(1201)	(1165)	43.6	50.6	.7	1.3	.4	.7	2.7	100.0
진 보	(748)	(727)	76.0	16.8	1.4	1.9	1.3	1.4	1.2	100.0
모 름 / 무응답	(287)	(318)	39.8	44.0	1.4	1.5	2.0	5.9	5.4	100.0
■ 직 업 ■										
사무/관리/전문직	(976)	(940)	50.7	43.2	.6	1.7	1.0	1.0	1.9	100.0
판매/생산/노무/서비스	(392)	(360)	50.2	41.8	.5	1.4	.5	3.0	2.6	100.0
가 정 주 부	(338)	(421)	35.1	57.7	1.4	1.3	.5	1.4	2.6	100.0
자 영 업	(569)	(511)	48.0	46.9	1.3	.3	1.5	.8	1.1	100.0
학 생	(188)	(224)	49.3	37.7	2.5	2.8	1.9	1.3	4.5	100.0
농 립 어 업	(136)	(124)	32.1	61.7	1.3	.5	1.2	2.6	.5	100.0
무직/은퇴/기타	(444)	(419)	35.4	56.3	.7	2.1	1.0	2.1	2.4	100.0
■ 대선후보지도 ■										
이재명	(1261)	(1190)	93.5	3.3	.5	1.1	.5	.2	.9	100.0
윤석열	(1370)	(1356)	4.6	92.4	.6	.6	.3	.3	1.1	100.0
심상정	(84)	(98)	53.3	31.3	7.0	1.4	.0	1.5	5.5	100.0
안철수	(92)	(95)	34.2	36.6	6.6	18.4	1.8	2.4	.0	100.0
기타 후보	(61)	(58)	27.7	35.5	1.3	2.1	23.7	6.8	3.0	100.0
없 음	(118)	(140)	33.5	30.6	.6	.8	3.4	18.4	12.7	100.0
모 름 / 무응답	(57)	(63)	43.0	24.7	.0	2.4	.7	7.6	21.6	100.0
무당층	(175)	(203)	36.4	28.8	.4	1.3	2.5	15.1	15.5	100.0

	사례 수		이재명	윤석열	심상정	안철수	기타 후보	없음	모름 / 무응답	계
	조사완료	가중값 적용	%	%	%	%	%	%	%	%
■ 전 체 ■	(3043)	(3000)	45.0	47.9	1.0	1.5	1.0	1.5	2.2	100.0
■ 노동문제해결 후보 ■										
이재명	(1233)	(1164)	90.0	7.7	.4	.7	.3	.3	.7	100.0
윤석열	(1062)	(1044)	3.8	94.0	.3	.7	.2	.3	.7	100.0
심상정	(391)	(388)	46.1	43.2	2.6	2.0	1.5	1.0	3.6	100.0
안철수	(126)	(139)	15.5	63.7	2.9	14.5	.3	1.9	1.1	100.0
기타 후보	(45)	(43)	21.3	33.4	7.0	.0	33.2	.0	5.2	100.0
없음	(112)	(133)	28.0	39.5	2.8	1.0	3.3	19.2	6.2	100.0
모름 / 무응답	(74)	(88)	16.4	49.2	1.3	.0	.0	6.7	26.4	100.0
■ 대선 투표 의향 ■										
전혀 투표할 생각없음	(79)	(87)	27.9	44.3	2.7	4.3	5.7	10.7	4.4	100.0
별로 투표할 생각없음	(80)	(79)	38.2	38.5	3.2	4.5	2.6	6.9	6.2	100.0
가급적 투표	(428)	(445)	40.7	46.4	1.4	3.0	1.5	2.1	5.0	100.0
반드시 투표	(2429)	(2357)	47.0	48.7	.8	1.0	.6	.8	1.2	100.0
투표의향 없음	(159)	(166)	32.8	41.5	2.9	4.4	4.2	8.9	5.2	100.0
투표의향 있음	(2857)	(2802)	46.0	48.3	.9	1.3	.7	1.0	1.8	100.0
모름 / 무응답	(27)	(32)	19.1	46.1	2.0	.0	9.1	8.5	15.2	100.0

## ◆ 대통령 선거 당선가능성 [일간집계]

## ■ 2021년 12월 2주차

차기대선 후보 당선가능성 주간·일간 변화 단위: %



12월 1주      12월 2주      월 29      화 30      수 1      목 2      금 3      월 6      화 7      수 8      목 9      금 10

--- 이재명      --- 윤석열

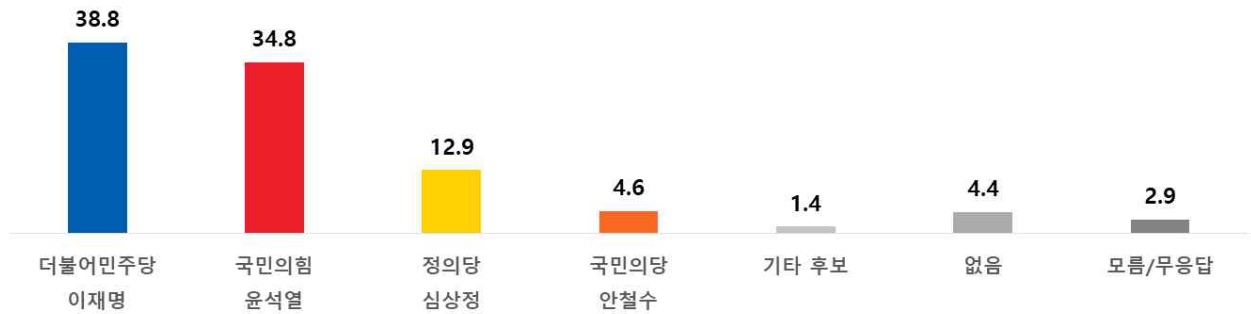
	사례 수		이재명	윤석열	심상정	안철수	기타 후보	없음	모름 / 무응답	계
	조사완료	가중값 적용	%	%	%	%	%	%	%	%
11/29(월)	(1009)	(970)	40.3	49.5	1.6	1.8	1.9	2.9	1.9	100.0
11/30(화)	(1511)	(1466)	42.4	48.3	1.3	1.3	1.8	3.3	1.5	100.0
12/1(수)	(1017)	(999)	44.5	46.9	1.3	1.4	1.4	2.7	1.8	100.0
12/2(목)	(1028)	(1014)	44.2	46.4	2.2	2.3	1.1	1.7	2.2	100.0
12/3(금)	(1028)	(1030)	44.9	45.6	1.8	2.2	1.3	1.6	2.7	100.0
12/6(월)	(1008)	(998)	46.9	45.7	.7	2.1	.8	2.0	1.9	100.0
12/7(화)	(1006)	(1034)	44.8	48.6	1.0	1.8	.9	1.2	1.8	100.0
12/8(수)	(1023)	(995)	43.0	50.6	1.0	1.3	1.1	1.4	1.6	100.0
12/9(목)	(1017)	(1004)	43.6	49.4	.6	.8	1.2	1.9	2.4	100.0
12/10(금)	(1012)	(1007)	45.0	47.3	1.3	1.0	1.2	1.1	3.0	100.0

※ 일일 지표는 2-days-rolling(11월 29일 제외)

## ◆ 노동 문제 해결 적합 후보

## 노동 문제 해결 적합 후보

[총 응답자: 3,043명, 단위: %]

의뢰기관: 오마이뉴스  
조사일: 2021.12.5~10

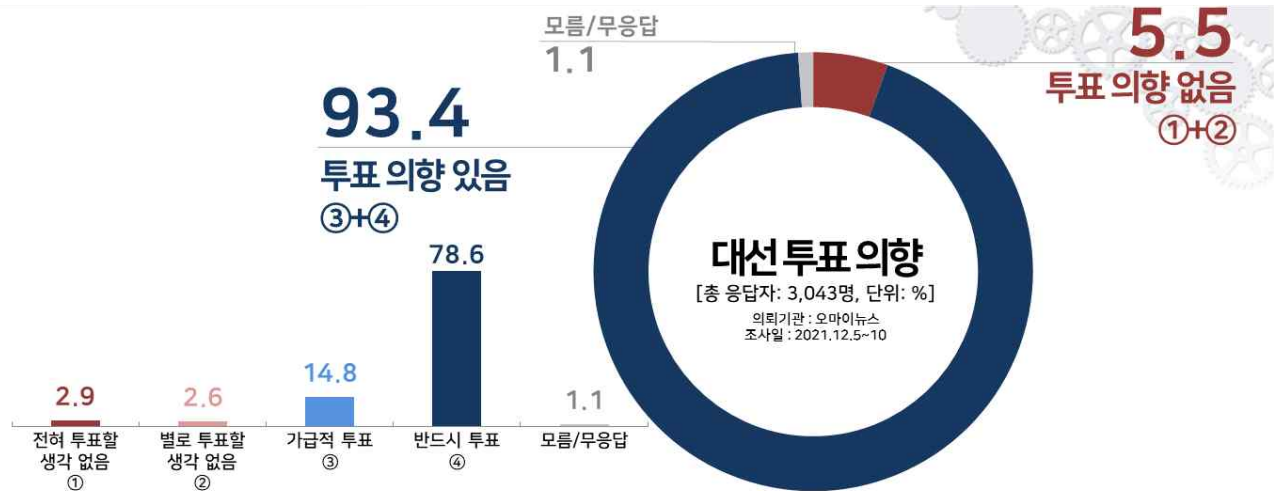
문5. 귀하께서는 여야 대선 후보 중 노동환경 개선, 노동인권 증진 등 노동 문제를 해결하는데 가장 적합한 후보는 누구라고 생각하십니까? (선택지 1~4번 로테이션)

	사례 수		이재명	윤석열	심상정	안철수	기타 후보	없음	모름 / 무응답	계
	조사완료	가중값 적용	%	%	%	%	%	%	%	%
■ 전 체 ■	(3043)	(3000)	38.8	34.8	12.9	4.6	1.4	4.4	2.9	100.0
■ 지역 ■										
서울	(724)	(570)	36.3	36.3	14.6	4.3	2.3	3.8	2.5	100.0
인천/경기	(923)	(942)	39.7	34.0	13.3	4.9	1.4	3.8	3.0	100.0
대전/세종/충청	(290)	(318)	36.6	37.2	11.7	5.7	.4	4.6	3.6	100.0
강원	(105)	(90)	35.1	45.5	7.0	4.1	2.7	2.7	2.9	100.0
부산/울산/경남	(406)	(456)	34.6	36.7	13.1	6.8	.9	5.5	2.4	100.0
대구/경북	(274)	(294)	27.2	48.4	12.9	2.3	2.0	3.7	3.4	100.0
광주/전라	(272)	(294)	62.1	12.7	11.8	2.2	.8	7.5	2.9	100.0
제주	(49)	(36)	42.9	29.3	9.4	6.9	3.2	2.6	5.7	100.0
■ 성 별 ■										
남자	(1938)	(1488)	43.4	33.1	12.6	4.3	1.6	3.7	1.4	100.0
여자	(1105)	(1512)	34.3	36.5	13.3	5.0	1.3	5.2	4.5	100.0
■ 연 령 ■										
18 ~ 29 세	(393)	(522)	32.3	29.2	15.7	7.4	3.2	8.7	3.6	100.0
30 ~ 39 세	(351)	(456)	39.4	30.4	14.8	6.7	1.2	6.1	1.4	100.0
40 ~ 49 세	(595)	(552)	51.9	26.4	12.4	3.4	.6	3.0	2.3	100.0
50 ~ 59 세	(705)	(588)	46.7	28.3	14.4	2.4	1.0	4.3	3.0	100.0
60 ~ 69 세	(608)	(486)	31.9	46.9	11.8	4.3	.6	2.3	2.1	100.0
70 세 이상	(391)	(396)	25.4	53.9	7.1	4.1	2.1	1.7	5.7	100.0

	사례 수		이재명	윤석열	심상정	안철수	기타 후보	없음	모름 / 무응답	계
	조사완료	가중값 적용	%	%	%	%	%	%	%	%
■ 전 체 ■	(3043)	(3000)	38.8	34.8	12.9	4.6	1.4	4.4	2.9	100.0
■ 성별 & 연령 ■										
남:18 - 29세	(277)	(295)	37.1	33.8	11.2	6.7	2.2	7.3	1.8	100.0
남:30대	(246)	(259)	43.6	30.8	12.8	6.4	.7	5.7	.0	100.0
남:40대	(385)	(275)	57.3	25.0	11.9	1.6	.8	1.9	1.6	100.0
남:50대	(419)	(255)	53.3	25.3	14.4	2.7	2.1	1.4	.7	100.0
남:60대	(381)	(227)	33.1	41.0	16.4	4.8	1.4	2.3	1.1	100.0
남:70세 이상	(230)	(177)	30.8	49.0	8.1	3.2	3.0	2.3	3.7	100.0
여:18 - 29세	(116)	(227)	25.9	23.2	21.5	8.3	4.6	10.6	5.9	100.0
여:30대	(105)	(197)	33.9	30.0	17.5	7.0	1.9	6.5	3.2	100.0
여:40대	(210)	(277)	46.5	27.9	13.0	5.1	.4	4.1	3.0	100.0
여:50대	(286)	(333)	41.6	30.5	14.3	2.1	.3	6.6	4.7	100.0
여:60대	(227)	(259)	30.8	52.1	7.8	3.9	.0	2.4	2.9	100.0
여:70세 이상	(161)	(219)	21.0	57.8	6.3	4.9	1.3	1.2	7.4	100.0
■ 지지 정당 ■										
민 주 당	(1062)	(1026)	80.9	2.3	11.4	1.2	.7	1.8	1.8	100.0
국 민 의 힘	(1209)	(1178)	8.4	67.7	9.6	6.3	1.5	3.2	3.3	100.0
정 의 당	(103)	(109)	18.9	22.9	51.9	3.5	.0	2.1	.7	100.0
국 민 의 당	(224)	(232)	11.0	60.1	11.3	9.7	.8	3.8	3.3	100.0
열 린 민 주 당	(179)	(168)	69.8	8.7	12.1	5.8	.9	2.8	.0	100.0
기 본 소 득 당	(16)	(13)	29.3	58.3	4.8	.0	.0	7.6	.0	100.0
시 대 전 환	(16)	(22)	17.4	29.1	35.0	11.2	7.2	.0	.0	100.0
기 타 정 당	(34)	(29)	27.0	12.3	13.2	8.0	29.6	8.0	2.0	100.0
없 음	(181)	(202)	25.6	10.7	19.0	5.5	1.2	28.6	9.3	100.0
모 름 / 무응답	(19)	(20)	25.5	23.5	20.3	3.3	7.4	4.9	15.1	100.0
무 당 층	(200)	(222)	25.6	11.9	19.2	5.3	1.8	26.4	9.8	100.0
■ 이념 성향 ■										
보 수	(807)	(790)	18.0	60.1	7.9	5.5	1.4	4.9	2.3	100.0
중 도	(1201)	(1165)	38.3	33.6	14.6	5.6	.8	4.4	2.8	100.0
진 보	(748)	(727)	64.6	10.8	16.4	2.2	2.2	2.6	1.3	100.0
모 름 / 무응답	(287)	(318)	33.7	31.4	11.3	4.6	2.2	7.9	8.9	100.0
■ 직 업 ■										
사무/관리/전문직	(976)	(940)	45.2	29.9	12.8	4.6	1.3	4.2	2.0	100.0
판매/생산/노무/서비스	(392)	(360)	42.4	32.7	13.4	3.5	.5	5.3	2.2	100.0
가 정 주 부	(338)	(421)	30.1	45.5	10.4	3.8	1.5	4.7	4.1	100.0
자 영 업	(569)	(511)	42.9	34.9	12.2	2.9	1.7	3.1	2.3	100.0
학 생	(188)	(224)	30.7	23.3	18.0	10.6	3.2	10.9	3.3	100.0
농 립 어 업	(136)	(124)	29.1	39.6	14.5	6.3	2.8	2.5	5.3	100.0
무직/은퇴/기타	(444)	(419)	32.4	41.5	13.2	4.9	.8	2.8	4.4	100.0
■ 대선 후보 지지도 ■										
이재명	(1261)	(1190)	84.1	1.7	9.8	1.4	.4	1.3	1.3	100.0
윤석열	(1370)	(1356)	5.2	71.9	10.0	5.4	1.1	3.4	3.0	100.0
심상정	(84)	(98)	19.0	10.8	61.4	3.7	1.2	.0	4.0	100.0
안철수	(92)	(95)	17.1	10.5	23.1	38.9	2.3	8.1	.0	100.0
기타 후보	(61)	(58)	19.2	22.2	18.0	3.2	18.5	12.8	6.1	100.0
없 음	(118)	(140)	20.4	5.8	23.1	4.1	6.2	33.5	6.9	100.0
모 름 / 무응답	(57)	(63)	28.9	12.8	16.9	.8	.0	16.3	24.1	100.0
무당층	(175)	(203)	23.0	8.0	21.2	3.1	4.3	28.2	12.2	100.0
■ 선거 당선가능성 ■										
이재명	(1385)	(1350)	77.7	2.9	13.3	1.6	.7	2.8	1.1	100.0
윤석열	(1461)	(1437)	6.2	68.3	11.7	6.2	1.0	3.7	3.0	100.0
심상정	(30)	(30)	15.7	10.6	33.5	13.6	10.2	12.4	4.0	100.0
안철수	(37)	(44)	17.5	15.9	17.6	46.0	.0	3.0	.0	100.0
기타 후보	(34)	(30)	11.0	7.6	18.6	1.4	47.0	14.3	.0	100.0
없 음	(37)	(45)	7.4	7.3	9.1	5.8	.0	57.2	13.1	100.0
모 름 / 무응답	(59)	(65)	12.0	11.7	21.8	2.4	3.4	12.8	35.8	100.0

	사례 수		이재명	윤석열	심상정	안철수	기타 후보	없음	모름 / 무응답	계
	조사완료	가중값 적용	%	%	%	%	%	%	%	%
■ 전 체 ■	(3043)	(3000)	38.8	34.8	12.9	4.6	1.4	4.4	2.9	100.0
■ 대선 투표 의향 ■										
전혀 투표할 생각없음	(79)	(87)	17.2	31.1	15.1	10.1	7.8	18.8	.0	100.0
별로 투표할 생각없음	(80)	(79)	33.3	16.7	22.0	12.5	6.5	7.2	1.9	100.0
가급적 투표	(428)	(445)	30.4	28.5	21.1	6.5	1.7	6.4	5.5	100.0
반드시 투표	(2429)	(2357)	41.8	36.9	10.9	3.9	.9	3.4	2.4	100.0
투표의향 없음	(159)	(166)	24.9	24.2	18.4	11.2	7.2	13.3	.9	100.0
투표의향 있음	(2857)	(2802)	40.0	35.6	12.5	4.3	1.0	3.8	2.9	100.0
모름 / 무응답	(27)	(32)	11.1	22.6	22.6	.0	11.6	11.9	20.1	100.0

## ◆ 대선 투표 의향



문6. 귀하께서는 내년에 있을 대통령 선거에서 투표하실 의향이 있으십니까? 없으십니까?

	사례 수		전혀 투표할 생각 없음	별로 투표할 생각 없음	가급적 투표	반드시 투표	투표의 향 없음	투표의 향 있음	모름 / 무응답	계
	조사완료	가중값 적용	%	%	%	%	%	%	%	%
■ 전 체 ■	(3043)	(3000)	2.9	2.6	14.8	78.6	5.5	93.4	1.1	100.0
■ 지 역 ■										
서 울	(724)	(570)	3.6	3.4	10.9	81.0	6.9	91.9	1.1	100.0
인 천 / 경 기	(923)	(942)	2.5	2.7	15.0	78.9	5.2	93.9	.9	100.0
대 전 / 세 종 / 충 청	(290)	(318)	2.8	3.4	14.1	78.1	6.1	92.2	1.7	100.0
강 원	(105)	(90)	2.9	.0	10.8	84.1	2.9	95.0	2.1	100.0
부 산 / 울 산 / 경 남	(406)	(456)	2.1	2.5	13.8	81.5	4.5	95.3	.2	100.0
대 구 / 경 북	(274)	(294)	3.7	1.3	21.8	71.9	4.9	93.7	1.4	100.0
광 주 / 전 라	(272)	(294)	3.5	3.1	18.9	73.5	6.6	92.3	1.1	100.0
제 주	(49)	(36)	2.4	.0	12.4	81.9	2.4	94.4	3.2	100.0
■ 성 별 ■										
남 자	(1938)	(1488)	2.9	2.9	13.2	80.3	5.8	93.5	.7	100.0
여 자	(1105)	(1512)	2.8	2.4	16.5	76.9	5.3	93.4	1.4	100.0
■ 연 령 ■										
1 8 ~ 29 세	(393)	(522)	4.9	3.4	12.6	77.3	8.3	89.9	1.8	100.0
3 0 대	(351)	(456)	5.0	2.9	15.9	75.5	7.8	91.4	.8	100.0
4 0 대	(595)	(552)	1.5	1.4	11.3	84.7	2.8	95.9	1.3	100.0
5 0 대	(705)	(588)	2.3	2.1	13.3	81.8	4.4	95.1	.5	100.0
6 0 대	(608)	(486)	1.4	2.8	14.2	81.2	4.2	95.4	.4	100.0
7 0 세 이 상	(391)	(396)	2.6	3.8	24.6	67.3	6.4	91.9	1.8	100.0



	사례 수		전혀 투표할 생각없음	별로 투표할 생각없음	가급적 투표	반드시 투표	투표의 향 없음	투표의 향 있음	모름 / 무응답	계
	조사완료	가중값 적용	%	%	%	%	%	%	%	%
■ 전 체 ■	(3043)	(3000)	2.9	2.6	14.8	78.6	5.5	93.4	1.1	100.0
■ 성별 & 연령 ■										
남:18 - 29세	(277)	(295)	4.9	4.8	12.2	76.5	9.7	88.7	1.6	100.0
남:30대	(246)	(259)	3.2	3.4	14.6	78.3	6.6	92.9	.5	100.0
남:40대	(385)	(275)	3.0	1.5	9.6	85.1	4.5	94.7	.8	100.0
남:50대	(419)	(255)	2.8	1.9	11.3	83.8	4.7	95.0	.2	100.0
남:60대	(381)	(227)	1.3	3.3	13.3	81.7	4.6	95.0	.4	100.0
남:70세 이상	(230)	(177)	1.4	1.7	21.0	75.2	3.1	96.1	.8	100.0
여:18 - 29세	(116)	(227)	4.8	1.7	13.1	78.3	6.4	91.4	2.2	100.0
여:30대	(105)	(197)	7.2	2.2	17.7	71.7	9.4	89.5	1.1	100.0
여:40대	(210)	(277)	.0	1.2	12.9	84.2	1.2	97.1	1.7	100.0
여:50대	(286)	(333)	1.9	2.2	14.9	80.3	4.1	95.2	.7	100.0
여:60대	(227)	(259)	1.5	2.3	15.1	80.8	3.8	95.9	.3	100.0
여:70세 이상	(161)	(219)	3.5	5.5	27.4	61.0	9.1	88.4	2.5	100.0
■ 지지 정당 ■										
민 주 당	(1062)	(1026)	1.8	1.5	10.7	85.8	3.3	96.5	.2	100.0
국 민 의 힘 당	(1209)	(1178)	1.8	2.5	14.6	79.9	4.2	94.5	1.2	100.0
정 의 당	(103)	(109)	7.8	6.4	21.0	62.5	14.2	83.6	2.2	100.0
국 민 의 당	(224)	(232)	3.4	3.0	16.7	75.6	6.4	92.3	1.3	100.0
열 린 민 주 당	(179)	(168)	5.1	4.2	13.6	77.1	9.3	90.7	.0	100.0
기 본 소 득 당	(16)	(13)	4.8	6.0	45.5	43.7	10.8	89.2	.0	100.0
시 대 전 환 당	(16)	(22)	6.1	.0	16.5	77.3	6.1	93.9	.0	100.0
기 타 정 당	(34)	(29)	4.3	4.3	20.3	68.2	8.6	88.5	2.9	100.0
없 음	(181)	(202)	8.4	5.2	27.9	54.8	13.6	82.7	3.7	100.0
모 름 / 무응답	(19)	(20)	9.2	6.1	35.4	41.4	15.3	76.8	7.9	100.0
무 당 층	(200)	(222)	8.4	5.3	28.6	53.6	13.7	82.2	4.1	100.0
■ 이 념 성 향 ■										
보 수	(807)	(790)	2.8	1.7	14.0	80.6	4.5	94.7	.8	100.0
중 도	(1201)	(1165)	1.6	3.0	14.3	80.0	4.7	94.3	1.0	100.0
진 보	(748)	(727)	3.9	2.9	10.7	82.1	6.8	92.8	.4	100.0
모 름 / 무응답	(287)	(318)	5.4	2.9	28.1	60.2	8.3	88.3	3.4	100.0
■ 직 업 ■										
사무/관리/전문직	(976)	(940)	2.6	2.6	10.6	83.1	5.2	93.8	1.0	100.0
판매/생산/노무/서비스	(392)	(360)	2.6	2.9	14.3	79.9	5.5	94.3	.2	100.0
가 정 주 부	(338)	(421)	3.5	1.5	16.5	77.3	5.0	93.8	1.2	100.0
자 영 업	(569)	(511)	2.7	2.4	15.6	78.8	5.1	94.4	.5	100.0
학 생	(188)	(224)	3.2	3.8	15.0	76.3	7.0	91.3	1.7	100.0
농 립 어 업	(136)	(124)	2.6	3.4	21.0	70.0	6.0	91.0	3.0	100.0
무직/은퇴/기타	(444)	(419)	3.4	3.1	20.2	71.8	6.5	92.0	1.5	100.0
■ 대선 후보 지지도 ■										
이재명	(1261)	(1190)	.9	1.3	12.9	84.6	2.2	97.5	.3	100.0
윤석열	(1370)	(1356)	2.0	1.7	14.0	81.4	3.7	95.4	.9	100.0
심상정	(84)	(98)	9.1	10.9	17.5	60.0	19.9	77.5	2.6	100.0
안철수	(92)	(95)	10.9	5.3	25.3	57.1	16.2	82.3	1.4	100.0
기타 후보	(61)	(58)	15.7	8.0	15.4	59.4	23.7	74.8	1.5	100.0
없 음	(118)	(140)	11.2	10.9	27.3	47.5	22.1	74.8	3.1	100.0
모 름 / 무응답	(57)	(63)	8.5	7.0	21.6	51.7	15.5	73.4	11.2	100.0
무당층	(175)	(203)	10.4	9.7	25.6	48.8	20.1	74.3	5.6	100.0

	사례 수		전혀 투표할 생각없음	별로 투표할 생각없음	가급적 투표	반드시 투표	투표의 향 없음	투표의 향 있음	모름 / 무응답	계
	조사완료	가중값 적용	%	%	%	%	%	%	%	%
■ 전 체 ■	(3043)	(3000)	2.9	2.6	14.8	78.6	5.5	93.4	1.1	100.0
■ 선거 당선가능성 ■										
이재명	(1385)	(1350)	1.8	2.2	13.4	82.1	4.0	95.5	.4	100.0
윤석열	(1461)	(1437)	2.7	2.1	14.4	79.8	4.8	94.2	1.0	100.0
심상정	(30)	(30)	7.9	8.5	20.3	61.2	16.4	81.5	2.1	100.0
안철수	(37)	(44)	8.6	8.2	30.5	52.7	16.8	83.2	.0	100.0
기타 후보	(34)	(30)	16.3	6.7	22.1	45.5	23.0	67.6	9.5	100.0
없음	(37)	(45)	20.8	12.2	20.8	40.2	33.0	61.0	6.0	100.0
모름 / 무응답	(59)	(65)	5.8	7.6	34.4	44.7	13.4	79.2	7.4	100.0
■ 노동문제해결 후보 ■										
이재명	(1233)	(1164)	1.3	2.3	11.6	84.5	3.5	96.2	.3	100.0
윤석열	(1062)	(1044)	2.6	1.3	12.1	83.3	3.8	95.5	.7	100.0
심상정	(391)	(388)	3.4	4.5	24.2	66.1	7.9	90.3	1.9	100.0
안철수	(126)	(139)	6.3	7.1	20.8	65.7	13.4	86.6	.0	100.0
기타 후보	(45)	(43)	15.7	11.9	17.2	46.8	27.6	63.9	8.5	100.0
없음	(112)	(133)	12.2	4.3	21.3	59.4	16.5	80.7	2.8	100.0
모름 / 무응답	(74)	(88)	.0	1.7	27.8	63.3	1.7	91.0	7.3	100.0

## 리얼미터 정례 정치조사 (자동응답용)

안녕하십니까? 여론조사 전문기관 리얼미터입니다. 저희는 정치사회 분야와 관련해 여론조사를 실시하고 있습니다. 짧은 조사이오니 잠시만 시간을 내주시면 고맙겠습니다. 리얼미터 전화번호는 02-761-8055입니다.

◆ 기초 문항 ◆

지역. 귀하께서 현재 거주하고 계시는 지역은 어디입니까?

1. 서울 (skip to 연령)
2. 경기/인천 (skip to 상세1)
3. 대전/충청/세종 (skip to 상세2)
4. 강원 (skip to 연령)
5. 부산/울산/경남 (skip to 상세3)
6. 대구/경북 (skip to 상세4)
7. 광주/전남/전북 (skip to 상세5)
8. 제주 (skip to 연령)

상세지역1. 그렇다면 귀하께서 현재 사시는 세부지역은 어디입니까?

1. 경기

상세지역2. 그렇다면 귀하께서 현재 사시는 세부지역은 어디십니까?

1. 대전    2. 충남  
3. 충북    4. 세종

상세지역3. 그렇다면 귀하께서 현재 사시는 세부지역은 어디습니까?

1. 부산                      2. 경남                      3. 울산

상세지역4. 그렇다면 귀하께서 현재 사시는 세부지역은 어디십니까?

- ## 1. 대구

상세지역5. 그렇다면 귀하께서 현재 사시는 세부지역은 어디십니까?

1. 광주                      2. 전남                      3. 전북

연령: 귀하의 연령이 올해 만으로 17세 이하이면 1번(☞ **맷음말**), 만18~29세면 2번, 30대면 3번, 40대면 4번, 50대면 5번, 60대면 6번, 70세 이상은 7번을 눌러주십시오.

성. 귀하께서 남성이면 1번, 여성이면 2번을 눌러 주십시오.

A decorative horizontal border consisting of a sequence of small black and white squares.

◆ 정당 지지도 ◆

문1. 귀하께서는 다음 중 어느 정당을 지지하시거나 약간이라도 더 호감을 가지고 계십니까? (선택지 1~7번 로테이션)

- |             |            |
|-------------|------------|
| 1. 더불어민주당   | 2. 국민의힘    |
| 3. 정의당      | 4. 국민의당    |
| 5. 열린민주당    | 6. 기본소득당   |
| 7. 시대전환     | 8. 기타정당    |
| 9. 지지정당이 없다 | 10. 잘 모르겠다 |

◆ 문재인 대통령 국정수행 평가 ◆

문2. 귀하께서는 현재 문재인 대통령의 국정수행에 대해 어떻게 평가하십니까? (선택지 1~4번 순·역순 배열)

1. 매우 잘하고 있다                      2. 잘하는 편이다

3. 잘못하는 편이다  
5. 잘 모르겠다
4. 매우 잘못하고 있다

◆ 차기 대선 후보 지지도 ◆

문3. 귀하께서는 내년 대통령 선거에서 다음 후보들이 출마한다면, 누구에게 투표하시겠습니까? (선택지 1~4번 로테이션)

1. 더불어민주당 이재명
2. 국민의힘 윤석열
3. 정의당 심상정
4. 국민의당 안철수
5. 기타 후보
6. 없다
7. 잘 모르겠다

◆ 대통령 선거 당선가능성 ◆

문4. 그렇다면, 귀하의 지지여부와 별개로 다음 중 내년 대통령 선거에서 당선가능성이 가장 높은 인물을 누구라고 생각하십니까? (선택지 1~4번 로테이션)

- |               |             |
|---------------|-------------|
| 1. 더불어민주당 이재명 | 2. 국민의힘 윤석열 |
| 3. 정의당 심상정    | 4. 국민의당 안철수 |
| 5. 기타 후보      | 6. 없다       |
| 7. 잘 모르겠다     |             |

◆ 노동 문제 해결 적합 후보 ◆

문5. 귀하께서는 여야 대선 후보 중 노동환경 개선, 노동인권 증진 등 노동 문제를 해결하는데 가장 적합한 후보는 누구라고 생각하십니까? (선택지 1~4번 로테이션)

- |               |             |
|---------------|-------------|
| 1. 더불어민주당 이재명 | 2. 국민의힘 윤석열 |
| 3. 정의당 심상정    | 4. 국민의당 안철수 |
| 5. 기타 후보      | 6. 없다       |
| 7. 잘 모르겠다     |             |

◆ 대선 투표 의향 ◆

문6. 귀하께서는 내년에 있을 대통령 선거에서 투표하실 의향이 있으십니까? 없으십니까?

- |  |                                     |
|--|-------------------------------------|
| 1. 전혀 투표할 생각이 없다<br>3. 가급적 투표할 생각이다<br>5. 잘 모르겠다 | 2. 별로 투표할 생각이 없다<br>4. 반드시 투표할 생각이다 |
|--|-------------------------------------|



◆ 기초 문항 ◆

※ 이제 끝으로 통계처리를 위해 몇 가지 여쭙겠습니다 ※

직업. 귀하의 직업은 다음 중 무엇에 가깝습니까? (선택지 1~7번 로테이션)

1. 사무/관리/전문직
2. 판매/생산/노무/서비스직
3. 가정주부
4. 자영업
5. 학생
6. 농/임/어업
7. 무직/은퇴/기타

**이념성향.** 귀하께서는 스스로 생각하실 때 어떤 이념적 성향을 가졌다고 생각하십니까? (선택지 1~3번 순·역순 배열)

1. 보수                                  2. 중도  
3. 진보                                  4. 잘 모르겠다

**맺음말.** 죄송합니다. 귀하께서는 조사대상자가 아닙니다. 감사합니다.

**Ending.** 오랜 시간동안 끝까지 응답해 주셔서 대단히 감사합니다. 지금까지 저희는 여론조사 전문기관 리얼미터였습니다.

## 리얼미터 정례 정치조사 (전화면접용)

안녕하십니까? 여론조사 전문기관 리얼미터입니다. 저희는 정치사회 분야 대국민 여론조사를 실시하고 있습니다. 바쁘시더라도 잠시만 시간을 내어주시면 감사하겠습니다. 리얼미터 전화번호는 02-780-9589입니다.

◆ 기초 문항 ◆

지역. 귀하께서는 현재 거주하고 계시는 지역은 어디이십니까?

- |        |        |        |
|--------|--------|--------|
| 1. 서울  | 2. 경기  | 3. 인천  |
| 4. 대전  | 5. 충남  | 6. 충북  |
| 7. 세종  | 8. 강원  | 9. 부산  |
| 10. 경남 | 11. 울산 | 12. 대구 |
| 13. 경북 | 14. 광주 | 15. 전남 |
| 16. 전북 | 17. 제주 |        |

**연령.** 현재, 귀하의 연령은 만으로 어떻게 되십니까?

1. 만 17세 이하 (조사중단)                      2. 만 18세 이상 29세 이하                      3. 30대  
4. 40대                      5. 50대                      6. 60대  
7. 70세 이상

성. [목소리로 판단] 1. 남성                      2. 여성



◆ 정당 지지도 ◆

문1. 귀하께서는 다음 중 어느 정당을 지지하시거나 약간이라도 더 호감을 가지고 계십니까? (선택지 1~7번 로테이션)

1. 더불어민주당
2. 국민의힘
3. 정의당
4. 국민의당
5. 열린민주당
6. 기본소득당
7. 시대전환
8. 기타정당
9. 지지정당이 없다
10. 모름/무응답

◆ 문재인 대통령 국정수행 평가 ◆

문2. 귀하께서는 현재 문재인 대통령의 국정수행에 대해 어떻게 평가하십니까?

1. 매우 잘하고 있다                      2. 잘하는 편이다  
3. 잘못하는 편이다                    4. 매우 잘못하고 있다  
5. 모름/무응답

## ◆ 차기 대선 후보 지지도 ◆

문3. 귀하께서는 내년 대통령 선거에서 다음 후보들이 출마한다면, 누구에게 투표하시겠습니까? (선택지 1~4번 로테이션)

1. 더불어민주당 이재명
2. 국민의힘 윤석열
3. 정의당 심상정
4. 국민의당 안철수
5. 기타 후보
6. 없다
7. 모름/무응답

◆ 대통령 선거 당선가능성 ◆

문4. 그렇다면, 귀하의 지지여부와 별개로 다음 중 내년 대통령 선거에서 당선가능성이 가장 높은 인물을 누구라고 생각하십니까? (선택지 1~4번 로테이션)

1. 더불어민주당 이재명
2. 국민의힘 윤석열
3. 정의당 심상정
4. 국민의당 안철수
5. 기타 후보
6. 없다
7. 모름/무응답

◆ 노동 문제 해결 적합 후보 ◆

문5. 귀하께서는 여야 대선 후보 중 노동환경 개선, 노동인권 증진 등 노동 문제를 해결하는데 가장 적합한 후보는 누구라고 생각하십니까? (선택지 1~4번 로테이션)

1. 더불어민주당 이재명
2. 국민의힘 윤석열
3. 정의당 심상정
4. 국민의당 안철수
5. 기타 후보
6. 없다
7. 모름/무응답

◆ 대선 투표 의향 ◆

문6. 귀하께서는 내년에 있을 대통령 선거에서 투표하실 의향이 있으십니까? 없으십니까?

1. 전혀 투표할 생각이 없다                      2. 별로 투표할 생각이 없다  
3. 가급적 투표할 생각이다                      4. 반드시 투표할 생각이다  
5. 잘 모르겠다

A decorative horizontal border consisting of a sequence of small black and white squares arranged in an alternating pattern.

◆ 기초 문항 ◆

※ 이제 끝으로 통계처리를 위해 몇 가지 여쭙겠습니다 ※

직업. 귀하의 직업은 다음 중 무엇에 가깝습니까? (선택지 1~7번 로테이션)

1. 사무/관리/전문직
2. 판매/생산/노무/서비스직
3. 가정주부
4. 자영업
5. 학생
6. 농/임/어업
7. 무직/은퇴/기타

**이념성향.** 귀하께서는 스스로 생각하실 때 어떤 이념적 성향을 가졌다고 생각하십니까?

- |       |           |
|-------|-----------|
| 1. 보수 | 2. 중도     |
| 3. 진보 | 4. 모름/무응답 |

A decorative horizontal border consisting of a sequence of small black and white squares.

끝까지 응답해 주셔서 감사합니다. 지금까지 여론조사 전문기관 리얼미터였습니다. 안녕히 계십시오.