

오마이뉴스-KSOI 서울시장 선거 여론조사 결과보고서

2022년 5월 (2022.05.19.~ 05.20. 2일간)

2022. 05. 22.

I. 조사개요

■ ■ ■ ■	조사방법	구조화된 설문지를 이용한 자동응답(ARS)조사
■ ■ ■ ■	모집단	서울특별시 거주 만 18세 이상 남녀
■ ■ ■ ■	표본수	1,003명
■ ■ ■ ■	피조사자선정방법	무선 ARS 자동응답 조사 (무선 100%) - 무선 통신사 제공 휴대전화 가상번호 활용
■ ■ ■ ■	표본오차	95% 신뢰수준에서 ± 3.1%p
■ ■ ■ ■	응답률	5.9%
■ ■ ■ ■	가중값 산출 및 적용	성, 연령, 지역별 가중치 부여(셀가중) - 2022년 4월 말 기준 행정안전부 주민등록 인구 기준
■ ■ ■ ■	조사기간	2022년 5월 19일 ~ 5월 20일 (2일간)
■ ■ ■ ■	의뢰기관	오마이뉴스
■ ■ ■ ■	조사기관	한국사회여론연구소(KSOI)

■ ■ ■ ■ 응답자특성

		조사완료 사례수(A)		가중값 적용 기준(B)		가중값 배율 (B/A)
		사례수(명)	비율(%)	사례수(명)	비율(%)	
전체		1,003	100.0%	1,003	100.0%	1.00
성별	남성	468	46.7%	484	48.3%	1.03
	여성	535	53.3%	519	51.7%	0.97
연령	만18-29세	154	15.4%	191	19.0%	1.24
	30대	156	15.6%	173	17.2%	1.11
	40대	166	16.6%	176	17.5%	1.06
	50대	197	19.6%	180	17.9%	0.91
	60세 이상	330	32.9%	283	28.2%	0.86
지역*	강북서	189	18.8%	173	17.2%	0.92
	강북동	318	31.7%	311	31.0%	0.98
	강남서	292	29.1%	308	30.7%	1.05
	강남동	204	20.3%	211	21.0%	1.03

* 강북서 : 마포구, 서대문구, 은평구, 종로구, 중구, 용산구
 강북동 : 강북구, 광진구, 노원구, 도봉구, 동대문구, 성동구, 성북구, 중랑구
 강남서 : 강서구, 관악구, 구로구, 금천구, 동작구, 양천구, 영등포구
 강남동 : 강남구, 강동구, 서초구, 송파구

■■■ 조사 내용

구분	조사 내용
일반적 사항	<ul style="list-style-type: none"> ▪ 성별, 연령, 지역 ▪ 직업, 정치이념성향, 20대 대선 투표
조사 내용	<ul style="list-style-type: none"> ▪ 서울시장 후보 지지도 ▪ 지지 후보 교체 의향 ▪ 지방선거 성격 ▪ 서울교육감 후보 지지도 ▪ 정당 지지도 ▪ 국정운영 평가

■■■ 자료 처리 방법

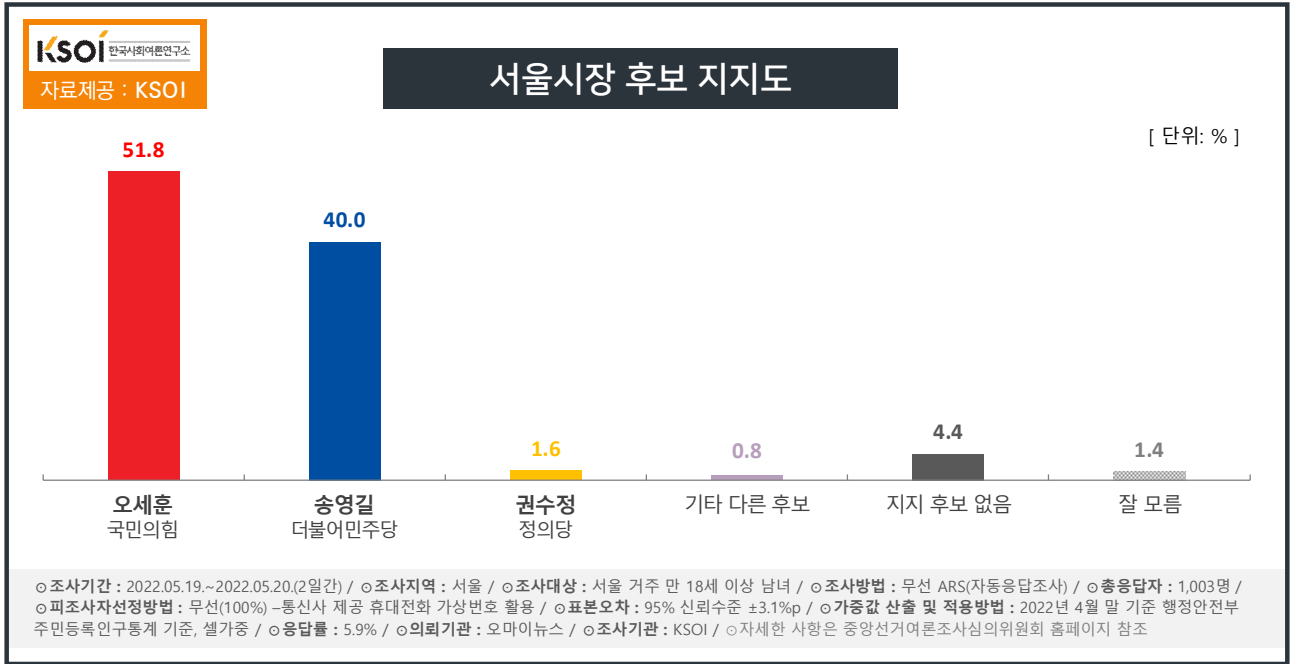
- 수집된 자료(Raw Data)는 Editing, Coding, Punching 과정을 거쳐 SPSS 프로그램으로 전산처리 하였음
- 분석 방법
 - 문항별 결과는 열(Row)에 따라 백분율(%)로 산출되며, 결과값은 소수점 두 번째 자리에서 반올림된 값이 제시되기 때문에 백분율 합산 시 라운딩에러¹⁾가 나타날 수 있음
 - 중복응답의 경우, 카테고리의 사례수를 전체 사례수에 근거하여 백분율을 산출함
 - 자료는 기본적인 응답자특성에 따라 문항별로 교차 분석되었음
 - 평균값이 필요한 경우 cross tabulation에서 평균값 산출함
- 자료 해석상의 유의점
 - 표본조사의 경우 일정 수준의 표본오차가 발생하므로 반드시 사례수의 관찰치(Observed Percentage)에 따른 표본오차(Sampling Error)를 고려해야 함
 - 사례수가 충분히 크지 않을 경우(n<30) 극단치의 영향을 받을 수 있기 때문에 전체값 또는 세부 집단 간 비교 시 해석의 주의가 필요함

1) rounding error : 반올림 오차이며, 실제 전체 합은 100%이나 소수점 반올림 과정에서 합이 100.1% 또는 99.9%로 나타나는 현상

조사결과 요약

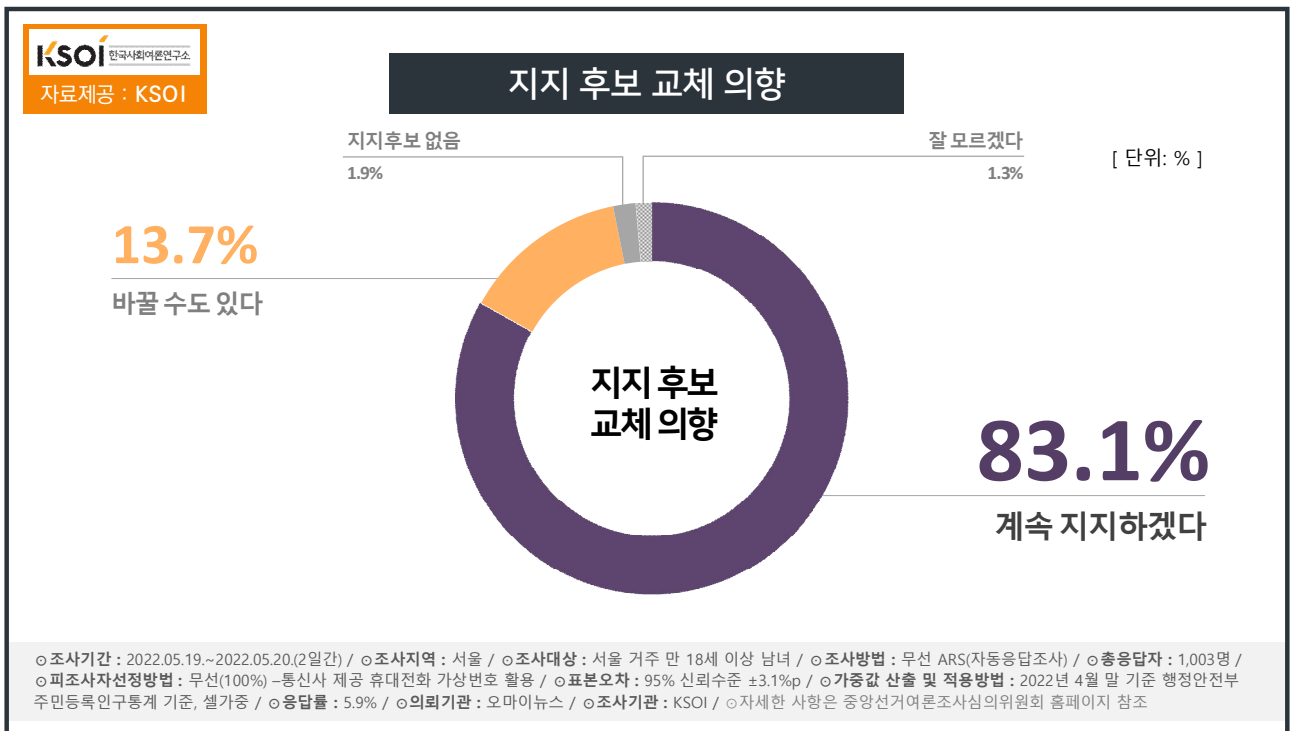
[서울시장 후보 지지도]

문) 선생님께서는 이번 6월 서울시장 선거에 출마한 다음의 후보 중, 누구에게 투표하시겠습니까?
후보는 순환하여 불러드리겠습니다. [보기 1-3번 로테이션]



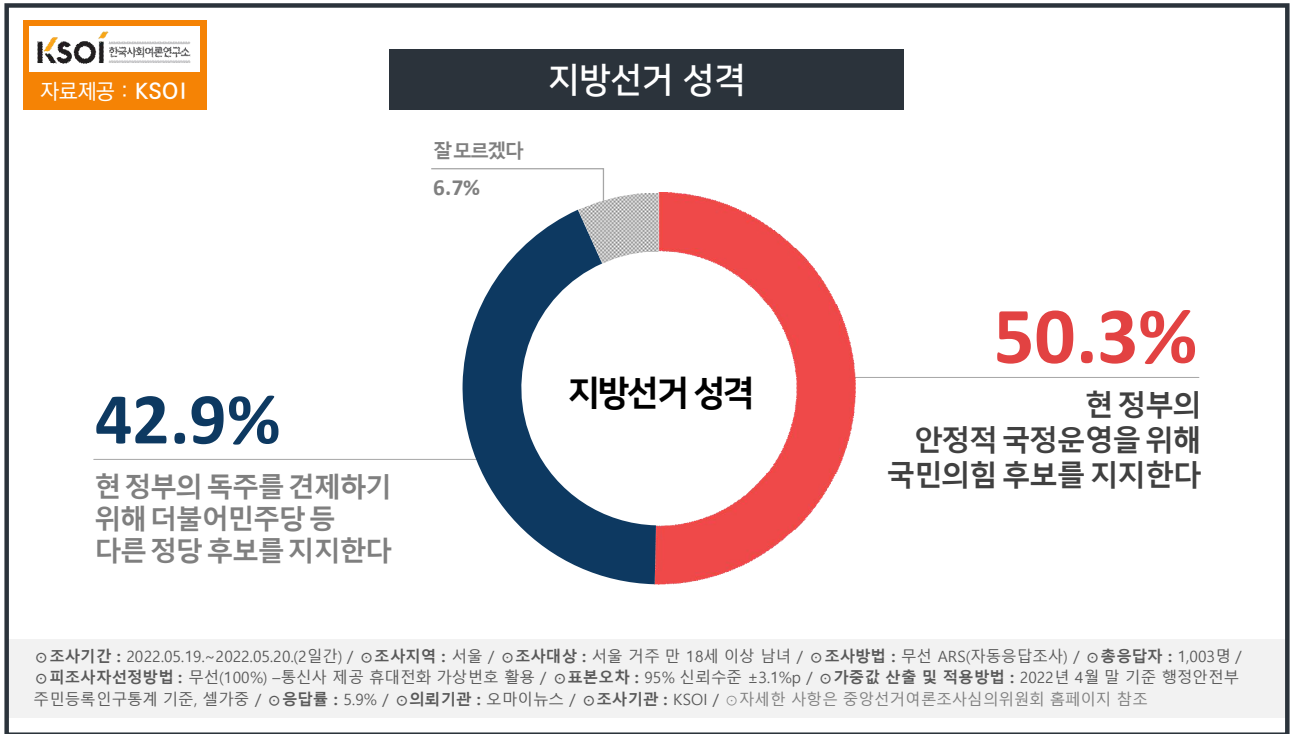
[지지 후보 교체 의향]

문) 선생님께서는 현재 지지하는 후보를 투표일까지 계속 지지하시겠습니까, 아니면 바꾸실 수도 있습니까?



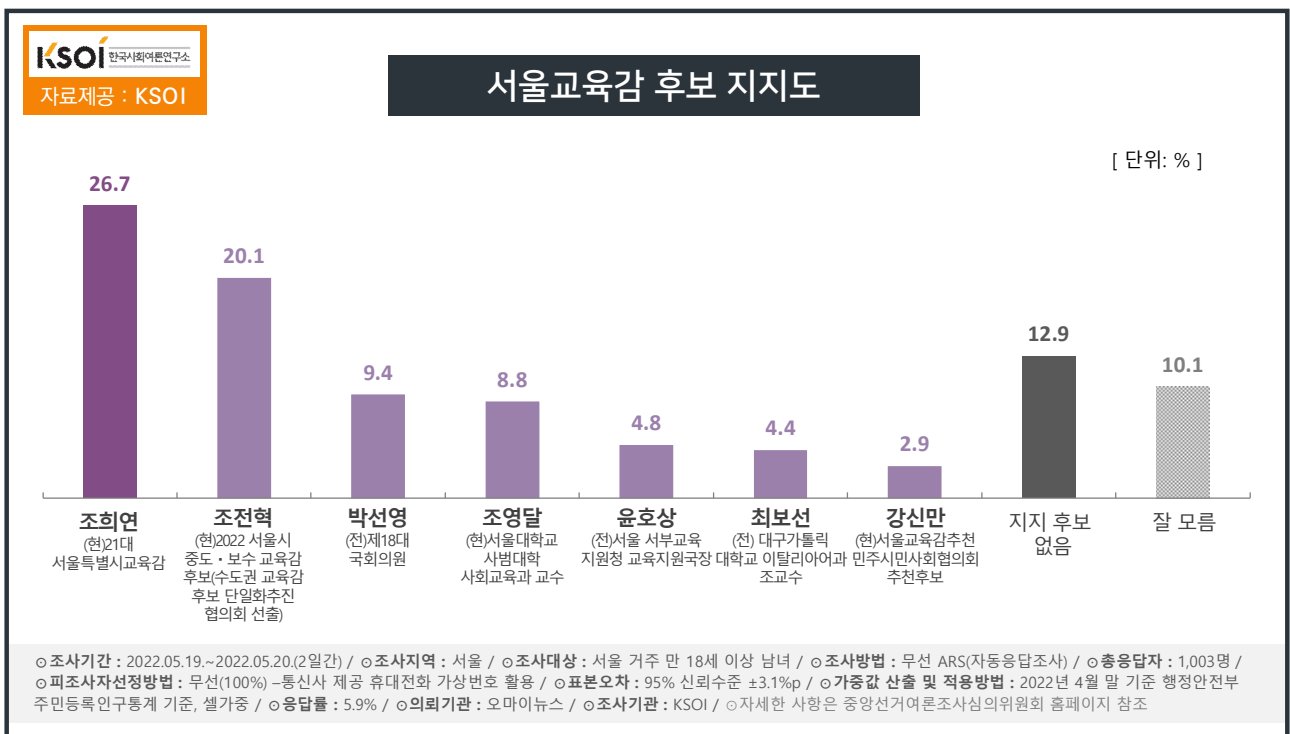
[지방선거 성격]

문) 선생님께서는 이번 6월 1일 지방선거에 대한 다음 주장 중 어디에 더 공감하십니까? [보기 1-2번 로테이션]



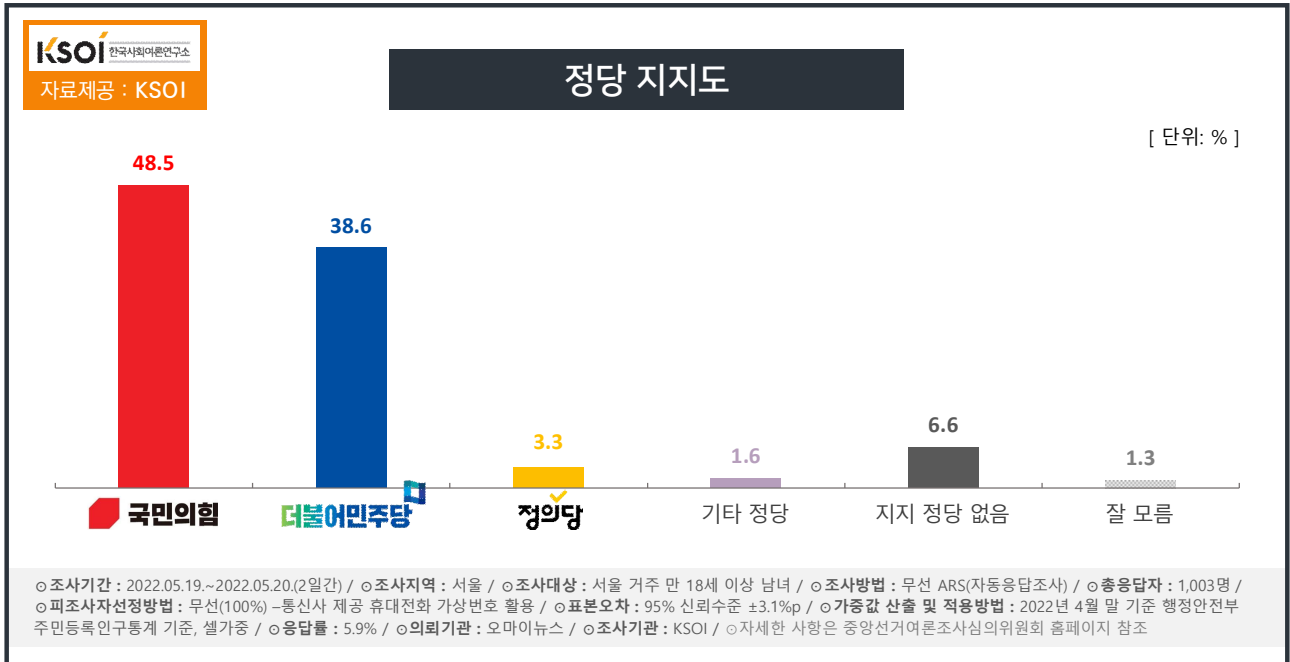
[서울교육감 후보 지지도]

문) 선생님께서는 이번 서울시 교육감 선거에 출마한 다음의 후보 중, 누구에게 투표하시겠습니까? 후보는 순환하여 불러드리겠습니다. [보기 1-7번 로테이션]



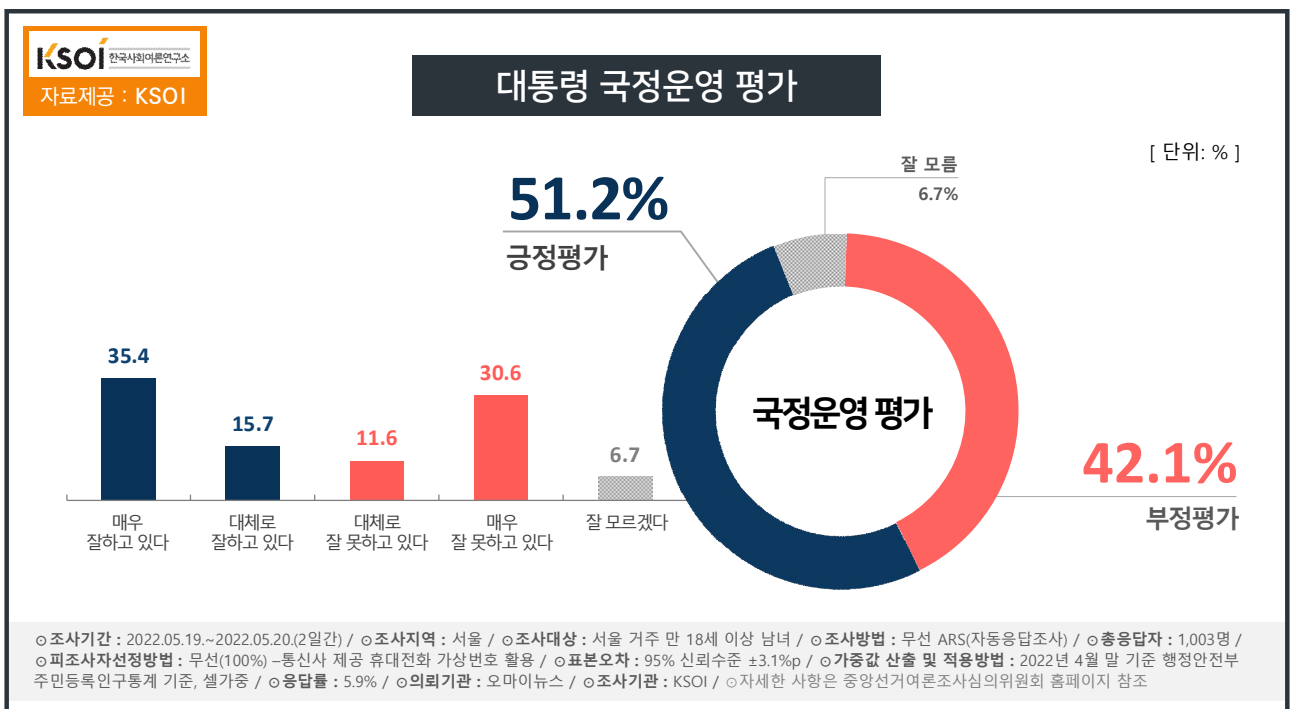
[정당 지지도]

문) 선생님께서는 다음 중 어느 정당을 지지하거나 조금이라도 더 호감을 가지고 계십니까?
정당명은 순환하여 불러드리겠습니다. (보기 1-3번 로테이션)



[국정운영 평가]

문) 선생님께서는 윤석열 대통령이 국정운영을 잘하고 있다고 생각하십니까? 잘못하고 있다고 생각하십니까?



조사 결과표

【 표 0 】 조사완료 응답자 특성

		조사완료 사례수			가중값 적용 기준 사례수		
		계	남성	여성	계	남성	여성
전체	합계	1,003	468	535	1,003	484	519
	만18세 ~29세	154	73	81	191	92	99
	30대	156	69	87	173	87	86
	40대	166	81	85	176	87	89
	50대	197	93	104	180	89	91
	60세 이상	330	152	178	283	129	154
강북서	소계	189	91	98	173	82	91
	만18세 ~29세	27	14	13	33	15	18
	30대	37	19	18	30	15	15
	40대	34	16	18	30	15	15
	50대	35	17	18	31	15	16
	60세 이상	56	25	31	49	22	27
강북동	소계	318	142	176	311	151	160
	만18세 ~29세	48	19	29	59	29	30
	30대	48	21	27	49	25	24
	40대	49	21	28	52	26	26
	50대	65	32	33	58	29	29
	60세 이상	108	49	59	93	42	51
강남서	소계	292	143	149	308	150	158
	만18세 ~29세	44	20	24	62	30	32
	30대	47	22	25	56	29	27
	40대	43	28	15	52	26	26
	50대	59	27	32	53	26	27
	60세 이상	99	46	53	85	39	46
강남동	소계	204	92	112	211	101	110
	만18세 ~29세	35	20	15	37	18	19
	30대	24	7	17	38	18	20
	40대	40	16	24	42	20	22
	50대	38	17	21	38	19	19
	60세 이상	67	32	35	56	26	30

* 강북서 : 마포구, 서대문구, 은평구, 종로구, 중구, 용산구
 강북동 : 강북구, 광진구, 노원구, 도봉구, 동대문구, 성동구, 성북구, 중랑구
 강남서 : 강서구, 관악구, 구로구, 금천구, 동작구, 양천구, 영등포구
 강남동 : 강남구, 강동구, 서초구, 송파구

【 표 1 】 서울시장 후보 지지도

		사례수		국민의힘 오세훈	더불어민주당 송영길	정의당 권수정	기타 다른 후보	지지하는 후보 없음	잘 모름	계
		조사 완료	가중값 적용							
전체		(1003)	(1003)	51.8	40.0	1.6	0.8	4.4	1.4	100.0
성별	남성	(468)	(484)	54.8	38.5	1.8	0.5	3.0	1.3	100.0
	여성	(535)	(519)	49.1	41.4	1.3	1.0	5.6	1.6	100.0
연령	만18세~29세	(154)	(191)	47.3	42.4	2.4	0.0	5.6	2.4	100.0
	30대	(156)	(173)	45.1	41.1	3.5	1.5	7.6	1.1	100.0
	40대	(166)	(176)	38.8	53.4	0.0	1.5	4.7	1.5	100.0
	50대	(197)	(180)	46.8	45.6	2.0	1.0	4.1	0.5	100.0
	60세 이상	(330)	(283)	70.3	25.7	0.6	0.3	1.5	1.5	100.0
지역*	강북서	(189)	(173)	48.9	42.2	2.7	0.9	4.2	1.0	100.0
	강북동	(318)	(311)	53.5	38.8	1.9	0.8	3.8	1.2	100.0
	강남서	(292)	(308)	46.9	42.4	1.8	0.9	5.9	2.2	100.0
	강남동	(204)	(211)	59.0	36.4	0.0	0.4	3.2	1.0	100.0
직업	화이트칼라	(413)	(419)	47.5	46.2	1.1	0.6	3.7	0.9	100.0
	블루칼라	(150)	(149)	50.2	40.7	3.5	0.0	5.0	0.6	100.0
	자영업	(135)	(131)	56.3	35.8	0.7	0.7	6.6	0.0	100.0
	농/임/어업	(7)	(7)	67.7	13.1	0.0	0.0	19.1	0.0	100.0
	가정주부	(152)	(139)	64.1	32.0	0.0	2.6	1.3	0.0	100.0
	학생	(48)	(60)	50.3	37.2	1.8	0.0	5.4	5.4	100.0
	무직/기타	(98)	(98)	49.3	32.8	4.2	0.9	6.3	6.6	100.0
정치 이념성향	보수(①+②)	(391)	(383)	80.0	16.0	1.5	0.0	1.8	0.7	100.0
	중도(③)	(316)	(317)	51.9	38.1	1.7	1.7	5.5	1.2	100.0
	진보(④+⑤)	(240)	(247)	11.0	81.8	2.0	0.7	4.6	0.0	100.0
	잘 모름	(56)	(55)	39.7	30.0	0.0	1.5	14.7	14.0	100.0
국정운영 평가	긍정평가(①+②)	(530)	(513)	89.2	6.9	1.5	0.4	1.5	0.5	100.0
	부정평가(③+④)	(409)	(423)	8.2	81.3	1.7	1.2	6.1	1.4	100.0
	잘 모름	(64)	(67)	40.6	32.8	1.3	1.3	15.4	8.5	100.0
지지후보 교체의향	계속 지지하겠다	(842)	(833)	56.9	41.1	0.9	0.3	0.5	0.3	100.0
	바꿀 수도 있다	(131)	(138)	30.3	41.1	5.2	3.9	16.6	3.0	100.0
	지지후보 없음/모름	(30)	(32)	14.0	6.8	2.6	0.0	52.8	23.7	100.0
지방선거 성격	국민의힘 지지	(522)	(505)	93.5	3.7	0.6	0.0	1.5	0.7	100.0
	민주당 외 지지	(416)	(430)	5.0	85.4	1.8	1.4	5.2	1.2	100.0
	잘 모름	(65)	(68)	38.3	21.5	7.6	2.7	21.1	8.7	100.0
지지 정당	더불어민주당	(376)	(387)	5.8	88.9	1.3	0.2	3.1	0.7	100.0
	국민의힘	(501)	(487)	94.7	3.2	0.6	0.2	0.7	0.6	100.0
	정의당	(34)	(33)	19.9	47.3	16.9	2.6	10.3	2.9	100.0
	기타 정당	(18)	(16)	26.9	21.8	0.0	20.5	20.4	10.4	100.0
	없음/모름	(74)	(80)	32.6	27.7	2.7	2.2	27.0	7.9	100.0
20대 대선 투표	이재명	(402)	(414)	8.9	83.0	1.9	0.4	4.5	1.2	100.0
	윤석열	(517)	(504)	91.3	5.6	0.4	0.2	2.2	0.4	100.0
	심상정	(21)	(21)	25.1	32.9	13.9	4.3	15.0	8.8	100.0
	기타 후보	(16)	(15)	26.5	31.1	11.4	18.1	12.9	0.0	100.0
	투표 안 했다	(27)	(29)	15.3	46.7	4.5	5.5	16.9	11.0	100.0
	잘 모름/밝힐 수 없음	(20)	(20)	46.1	20.2	0.0	0.0	20.8	12.8	100.0

* 강북서 : 마포구, 서대문구, 은평구, 종로구, 중구, 용산구
 강북동 : 강북구, 광진구, 노원구, 도봉구, 동대문구, 성동구, 성북구, 중랑구
 강남서 : 강서구, 관악구, 구로구, 금천구, 동작구, 양천구, 영등포구
 강남동 : 강남구, 강동구, 서초구, 송파구

【 표 2 】 지지 후보 교체 의향

		사례수		계속 지지하겠다	바꿀 수도 있다	지지하는 후보 없음	잘 모름	계
		조사 완료	가중값 적용					
전체		(1003)	(1003)	83.1	13.7	1.9	1.3	100.0
성별	남성	(468)	(484)	84.5	12.3	2.1	1.1	100.0
	여성	(535)	(519)	81.8	15.0	1.6	1.6	100.0
연령	만18세~29세	(154)	(191)	74.5	22.7	1.4	1.4	100.0
	30대	(156)	(173)	73.2	23.6	1.1	2.1	100.0
	40대	(166)	(176)	83.6	10.5	3.4	2.5	100.0
	50대	(197)	(180)	87.9	9.6	2.6	0.0	100.0
	60세 이상	(330)	(283)	91.5	6.3	1.2	0.9	100.0
지역	강북서	(189)	(173)	83.3	13.1	2.5	1.0	100.0
	강북동	(318)	(311)	83.5	14.2	1.3	1.0	100.0
	강남서	(292)	(308)	80.3	15.7	1.9	2.0	100.0
	강남동	(204)	(211)	86.2	10.5	2.2	1.2	100.0
직업	화이트칼라	(413)	(419)	82.4	15.0	2.1	0.5	100.0
	블루칼라	(150)	(149)	81.4	15.9	1.1	1.5	100.0
	자영업	(135)	(131)	87.3	8.5	3.0	1.3	100.0
	농/임/어업	(7)	(7)	70.0	0.0	12.8	17.3	100.0
	가정주부	(152)	(139)	91.2	8.8	0.0	0.0	100.0
	학생	(48)	(60)	81.7	14.0	0.0	4.3	100.0
	무직/기타	(98)	(98)	73.2	19.8	3.5	3.5	100.0
정치 이념성향	보수(①+②)	(391)	(383)	91.9	6.1	0.7	1.3	100.0
	중도(③)	(316)	(317)	75.8	20.7	2.8	0.7	100.0
	진보(④+⑤)	(240)	(247)	82.7	15.0	1.8	0.5	100.0
	잘 모름	(56)	(55)	65.6	20.8	5.0	8.5	100.0
국정운영 평가	긍정평가(①+②)	(530)	(513)	90.5	7.8	1.1	0.6	100.0
	부정평가(③+④)	(409)	(423)	79.7	16.3	2.9	1.1	100.0
	잘 모름	(64)	(67)	47.8	42.8	1.7	7.8	100.0
서울시장 후보 지지도	송영길	(393)	(401)	85.4	14.1	0.0	0.5	100.0
	오세훈	(530)	(520)	91.1	8.0	0.4	0.5	100.0
	권수정	(16)	(16)	49.5	45.2	5.3	0.0	100.0
	기타 후보	(8)	(8)	32.5	67.5	0.0	0.0	100.0
	지지 후보 없음	(41)	(44)	9.2	52.1	31.6	7.0	100.0
	잘 모름	(15)	(14)	18.9	28.3	13.4	39.4	100.0
지지후보 교체의향	계속 지지하겠다	(842)	(833)	100.0	0.0	0.0	0.0	100.0
	바꿀 수도 있다	(131)	(138)	0.0	100.0	0.0	0.0	100.0
	지지후보 없음/모름	(30)	(32)	0.0	0.0	58.6	41.4	100.0
지방선거 성격	국민의힘 지지	(522)	(505)	91.9	6.5	0.9	0.7	100.0
	민주당 외 지지	(416)	(430)	79.5	18.1	2.0	0.4	100.0
	잘 모름	(65)	(68)	39.7	39.9	8.2	12.2	100.0
지지 정당	더불어민주당	(376)	(387)	83.1	14.5	1.8	0.6	100.0
	국민의힘	(501)	(487)	91.8	6.7	0.8	0.7	100.0
	정의당	(34)	(33)	73.7	26.3	0.0	0.0	100.0
	기타 정당	(18)	(16)	47.7	41.9	0.0	10.4	100.0
	없음/모름	(74)	(80)	40.9	41.6	9.8	7.7	100.0
20대 대선 투표	이재명	(402)	(414)	80.7	16.5	1.7	1.1	100.0
	윤석열	(517)	(504)	91.0	7.3	1.1	0.7	100.0
	심상정	(21)	(21)	49.8	41.7	8.4	0.0	100.0
	기타 후보	(16)	(15)	42.5	57.5	0.0	0.0	100.0
	투표 안 했다	(27)	(29)	50.6	27.9	8.1	13.4	100.0
	잘 모름/밝힐 수 없음	(20)	(20)	45.1	36.4	9.9	8.5	100.0

* 강북서 : 마포구, 서대문구, 은평구, 종로구, 중구, 용산구
 강북동 : 강북구, 광진구, 노원구, 도봉구, 동대문구, 성동구, 성북구, 중랑구
 강남서 : 강서구, 관악구, 구로구, 금천구, 동작구, 양천구, 영등포구
 강남동 : 강남구, 강동구, 서초구, 송파구

【 표 3 】 지방선거 성격

		사례수		현 정부의 안정적 국정운영을 위해 국민의힘 후보를 지지한다	현 정부의 독주를 견제하기 위해 더불어민주당 등 다른 정당 후보를 지지한다	잘 모름	계
		조사 완료	가중값 적용				
전체		(1003)	(1003)	50.3	42.9	6.7	100.0
성별	남성	(468)	(484)	53.4	40.7	5.9	100.0
	여성	(535)	(519)	47.5	44.9	7.6	100.0
연령	만18세~29세	(154)	(191)	43.9	48.0	8.1	100.0
	30대	(156)	(173)	40.7	49.2	10.1	100.0
	40대	(166)	(176)	37.0	55.0	8.0	100.0
	50대	(197)	(180)	43.8	48.5	7.7	100.0
	60세 이상	(330)	(283)	73.0	24.5	2.4	100.0
지역*	강북서	(189)	(173)	51.2	42.3	6.6	100.0
	강북동	(318)	(311)	47.9	44.1	8.0	100.0
	강남서	(292)	(308)	46.2	46.4	7.3	100.0
	강남동	(204)	(211)	59.4	36.5	4.1	100.0
직업	화이트칼라	(413)	(419)	44.3	50.4	5.3	100.0
	블루칼라	(150)	(149)	52.1	38.5	9.4	100.0
	자영업	(135)	(131)	57.3	36.2	6.5	100.0
	농/임/어업	(7)	(7)	67.7	13.1	19.1	100.0
	가정주부	(152)	(139)	65.2	30.3	4.5	100.0
	학생	(48)	(60)	42.6	51.6	5.8	100.0
	무직/기타	(98)	(98)	46.5	41.3	12.2	100.0
정치 이념성향	보수(①+②)	(391)	(383)	81.3	16.3	2.4	100.0
	중도(③)	(316)	(317)	45.3	44.1	10.6	100.0
	진보(④+⑤)	(240)	(247)	12.0	82.0	6.0	100.0
	잘 모름	(56)	(55)	36.9	45.2	17.9	100.0
국정운영 평가	긍정평가(①+②)	(530)	(513)	90.6	6.8	2.6	100.0
	부정평가(③+④)	(409)	(423)	5.6	87.0	7.4	100.0
	잘 모름	(64)	(67)	23.9	41.7	34.4	100.0
지지후보 교체의향	계속 지지하겠다	(842)	(833)	55.7	41.1	3.2	100.0
	바꿀 수도 있다	(131)	(138)	23.8	56.5	19.6	100.0
	지지후보 없음/모름	(30)	(32)	25.0	32.0	42.9	100.0
지방선거 성격	국민의힘 지지	(522)	(505)	100.0	0.0	0.0	100.0
	민주당 외 지지	(416)	(430)	0.0	100.0	0.0	100.0
	잘 모름	(65)	(68)	0.0	0.0	100.0	100.0
지지 정당	더불어민주당	(376)	(387)	5.6	89.0	5.4	100.0
	국민의힘	(501)	(487)	93.4	3.6	3.1	100.0
	정의당	(34)	(33)	19.8	63.4	16.8	100.0
	기타 정당	(18)	(16)	34.9	48.0	17.1	100.0
	없음/모름	(74)	(80)	21.0	49.6	29.4	100.0
20대 대선 투표	이재명	(402)	(414)	7.6	86.6	5.8	100.0
	윤석열	(517)	(504)	90.3	6.7	3.0	100.0
	심상정	(21)	(21)	20.7	60.9	18.3	100.0
	기타 후보	(16)	(15)	11.4	48.0	40.6	100.0
	투표 안 했다	(27)	(29)	18.7	48.0	33.3	100.0
	잘 모름/밝힐 수 없음	(20)	(20)	33.9	20.2	45.9	100.0

* 강북서 : 마포구, 서대문구, 은평구, 종로구, 중구, 용산구
 강북동 : 강북구, 광진구, 노원구, 도봉구, 동대문구, 성동구, 성북구, 중랑구
 강남서 : 강서구, 관악구, 구로구, 금천구, 동작구, 양천구, 영등포구
 강남동 : 강남구, 강동구, 서초구, 송파구

【 표 4 】 서울교육감 후보 지지도

		사례수		조희연	조전혁	박선영	조영달	윤호상	최보선	강신만	지지하는 후보 없음	잘 모름	계
		조사 완료	가중값 적용										
전체		(1003)	(1003)	26.7	20.1	9.4	8.8	4.8	4.4	2.9	12.9	10.1	100.0
성별	남성	(468)	(484)	28.4	20.3	10.2	10.7	5.1	3.1	2.9	11.7	7.6	100.0
	여성	(535)	(519)	25.1	19.8	8.7	7.0	4.5	5.5	2.8	14.0	12.5	100.0
연령	만18세~29세	(154)	(191)	22.8	13.4	7.3	8.9	11.3	4.8	2.2	16.7	12.5	100.0
	30대	(156)	(173)	30.1	20.4	7.2	5.9	3.4	1.2	3.1	17.1	11.6	100.0
	40대	(166)	(176)	39.1	20.0	6.5	6.4	2.3	2.7	2.0	13.6	7.4	100.0
	50대	(197)	(180)	31.6	21.4	11.7	6.6	3.0	3.9	3.0	11.0	7.9	100.0
	60세 이상	(330)	(283)	16.3	23.6	12.7	13.3	3.9	7.3	3.6	8.5	10.7	100.0
지역	강북서	(189)	(173)	26.7	19.1	11.1	10.8	4.9	5.6	1.5	10.3	10.1	100.0
	강북동	(318)	(311)	27.1	20.6	7.9	7.4	6.4	6.1	3.1	12.9	8.5	100.0
	강남서	(292)	(308)	29.1	17.3	8.6	8.3	3.4	3.7	3.5	13.5	12.5	100.0
	강남동	(204)	(211)	22.5	24.2	11.7	9.8	4.4	1.7	2.7	14.0	9.1	100.0
직업	화이트칼라	(413)	(419)	29.7	20.3	10.9	7.1	4.5	2.9	2.6	13.4	8.6	100.0
	블루칼라	(150)	(149)	29.3	15.3	9.6	9.5	6.6	5.4	4.7	11.3	8.3	100.0
	자영업	(135)	(131)	26.5	18.8	10.7	8.7	3.7	7.2	2.1	12.0	10.3	100.0
	농/임/어업	(7)	(7)	0.0	30.4	0.0	24.6	13.5	0.0	0.0	19.1	12.4	100.0
	가정주부	(152)	(139)	22.8	29.7	7.6	10.7	2.8	3.8	1.2	9.0	12.5	100.0
	학생	(48)	(60)	19.9	11.6	2.6	12.3	13.0	4.7	3.8	16.1	15.9	100.0
	무직/기타	(98)	(98)	21.4	18.9	8.9	9.0	1.8	6.0	4.4	17.7	11.9	100.0
정치 이념성향	보수(①+②)	(391)	(383)	11.9	30.5	10.9	10.1	6.7	6.0	1.9	12.5	9.5	100.0
	중도(③)	(316)	(317)	25.5	20.1	11.3	9.4	3.7	4.1	2.9	14.8	8.2	100.0
	진보(④+⑤)	(240)	(247)	53.4	6.5	5.5	6.0	3.6	2.7	4.7	8.0	9.7	100.0
	잘 모름	(56)	(55)	16.3	9.0	6.6	8.6	2.8	1.6	1.6	26.9	26.8	100.0
국정운영 평가	긍정평가(①+②)	(530)	(513)	6.5	32.0	12.5	11.3	5.8	6.4	1.8	13.7	10.1	100.0
	부정평가(③+④)	(409)	(423)	51.9	6.9	6.7	5.8	3.3	2.2	4.7	10.5	8.1	100.0
	잘 모름	(64)	(67)	22.5	12.1	3.6	8.3	6.0	2.1	0.0	22.1	23.3	100.0
서울시장 후보 지지도	송영길	(393)	(401)	56.4	8.6	6.4	3.8	3.2	1.6	5.1	6.4	8.4	100.0
	오세훈	(530)	(520)	5.9	30.7	12.2	12.2	6.3	6.1	1.1	15.0	10.7	100.0
	권수정	(16)	(16)	18.0	5.6	5.3	6.8	0.0	5.3	17.9	30.1	11.1	100.0
	기타 후보	(8)	(8)	21.9	0.0	11.7	45.2	0.0	11.2	0.0	0.0	10.0	100.0
	지지 후보 없음	(41)	(44)	11.6	12.9	6.5	6.9	5.8	9.4	0.0	39.4	7.6	100.0
	잘 모름	(15)	(14)	5.9	6.2	6.5	13.2	0.0	0.0	0.0	25.4	42.9	100.0
지지후보 교체의향	계속 지지하겠다	(842)	(833)	28.2	21.5	9.6	8.2	4.8	4.2	2.6	11.0	10.0	100.0
	바꿀 수도 있다	(131)	(138)	21.6	10.6	9.6	11.9	5.5	5.3	5.3	20.3	9.7	100.0
	지지후보 없음/모름	(30)	(32)	9.5	24.9	5.8	10.1	0.0	5.4	0.0	30.7	13.6	100.0
지방선거 성격	국민의힘 지지	(522)	(505)	5.4	31.9	12.5	11.2	6.4	6.5	1.5	13.6	11.0	100.0
	민주당 외 지지	(416)	(430)	52.4	8.3	6.1	6.1	3.1	1.9	4.6	9.4	8.2	100.0
	잘 모름	(65)	(68)	22.0	6.3	7.9	7.9	3.3	4.6	2.7	29.7	15.7	100.0
지지 정당	더불어민주당	(376)	(387)	55.8	7.3	6.4	4.6	3.0	2.2	5.2	8.6	7.0	100.0
	국민의힘	(501)	(487)	4.6	32.0	12.5	10.9	6.5	6.2	1.6	14.1	11.6	100.0
	정의당	(34)	(33)	26.4	12.1	13.2	13.9	5.2	9.7	0.0	11.2	8.4	100.0
	기타 정당	(18)	(16)	35.8	16.6	5.5	21.8	0.0	0.0	0.0	15.5	4.8	100.0
	없음/모름	(74)	(80)	18.6	13.2	5.1	10.9	4.1	2.2	1.1	26.7	18.1	100.0
20대 대선 투표	이재명	(402)	(414)	52.2	6.9	6.4	6.4	3.7	2.2	4.8	9.3	8.0	100.0
	윤석열	(517)	(504)	5.6	32.2	11.9	10.6	6.0	6.4	1.4	15.0	10.9	100.0
	심상정	(21)	(21)	41.3	4.1	0.0	8.5	8.2	4.3	0.0	13.7	20.0	100.0
	기타 후보	(16)	(15)	36.6	5.8	11.9	17.8	5.2	0.0	11.5	5.6	5.7	100.0
	투표 안 했다	(27)	(29)	22.6	25.7	10.5	8.6	0.0	3.0	0.0	19.4	10.2	100.0
	잘 모름/밝힐 수 없음	(20)	(20)	10.7	7.0	16.6	4.4	0.0	5.3	0.0	29.2	26.9	100.0

* 강북서 : 마포구, 서대문구, 은평구, 종로구, 중구, 용산구
 강북동 : 강북구, 광진구, 노원구, 도봉구, 동대문구, 성동구, 성북구, 중랑구
 강남서 : 강서구, 관악구, 구로구, 금천구, 동작구, 양천구, 영등포구
 강남동 : 강남구, 강동구, 서초구, 송파구

【 표 5 】 정당 지지도

		사례수		국민의힘	더불어민주당	정의당	기타 정당	지지하는 정당 없음	잘 모름	계
		조사 완료	가중값 적용							
전체		(1003)	(1003)	48.5	38.6	3.3	1.6	6.6	1.3	100.0
성별	남성	(468)	(484)	51.3	37.4	3.1	1.4	5.6	1.1	100.0
	여성	(535)	(519)	46.0	39.7	3.5	1.8	7.6	1.4	100.0
연령	만18세~29세	(154)	(191)	43.2	40.5	4.6	0.7	8.9	2.1	100.0
	30대	(156)	(173)	40.5	43.1	1.6	3.0	11.1	0.7	100.0
	40대	(166)	(176)	36.7	50.2	3.8	1.5	6.8	1.1	100.0
	50대	(197)	(180)	43.1	43.8	5.6	2.5	5.0	0.0	100.0
	60세 이상	(330)	(283)	67.8	24.0	1.8	0.9	3.3	2.1	100.0
지역*	강북서	(189)	(173)	47.3	36.7	5.1	3.9	6.4	0.5	100.0
	강북동	(318)	(311)	48.7	38.2	4.1	1.2	6.9	1.0	100.0
	강남서	(292)	(308)	44.7	40.7	2.7	1.4	8.0	2.6	100.0
	강남동	(204)	(211)	54.8	37.6	1.6	0.9	4.6	0.6	100.0
직업	화이트칼라	(413)	(419)	41.8	46.0	3.1	1.8	6.4	0.9	100.0
	블루칼라	(150)	(149)	49.2	37.0	4.1	1.3	7.8	0.6	100.0
	자영업	(135)	(131)	56.8	33.3	3.4	2.0	3.8	0.6	100.0
	농/임/어업	(7)	(7)	67.7	0.0	13.1	0.0	19.1	0.0	100.0
	가정주부	(152)	(139)	65.2	27.9	1.2	1.3	4.4	0.0	100.0
	학생	(48)	(60)	39.2	34.1	6.4	0.0	12.2	8.0	100.0
	무직/기타	(98)	(98)	45.7	37.0	3.4	2.6	8.6	2.7	100.0
정치 이념성향	보수(①+②)	(391)	(383)	79.0	14.1	1.8	0.9	2.8	1.2	100.0
	중도(③)	(316)	(317)	46.4	38.7	2.0	1.2	10.3	1.4	100.0
	진보(④+⑤)	(240)	(247)	7.4	79.0	7.2	1.4	4.9	0.0	100.0
	잘 모름	(56)	(55)	33.0	26.4	4.1	9.9	19.7	7.0	100.0
국정운영 평가	긍정평가(①+②)	(530)	(513)	88.4	6.5	2.0	0.7	1.6	0.9	100.0
	부정평가(③+④)	(409)	(423)	5.3	78.0	4.7	2.2	9.0	0.7	100.0
	잘 모름	(64)	(67)	16.2	35.6	4.8	5.3	30.2	7.8	100.0
지지후보 교체의향	계속 지지하겠다	(842)	(833)	53.6	38.6	2.9	0.9	3.0	0.9	100.0
	바꿀 수도 있다	(131)	(138)	23.8	40.8	6.4	5.0	23.4	0.7	100.0
	지지후보 없음/모름	(30)	(32)	22.3	28.9	0.0	5.3	29.8	13.6	100.0
지방선거 성격	국민의힘 지지	(522)	(505)	90.0	4.3	1.3	1.1	2.4	0.9	100.0
	민주당 외 지지	(416)	(430)	4.1	80.0	4.9	1.8	8.4	0.7	100.0
	잘 모름	(65)	(68)	21.9	31.1	8.3	4.1	26.8	7.7	100.0
지지 정당	더불어민주당	(376)	(387)	0.0	100.0	0.0	0.0	0.0	0.0	100.0
	국민의힘	(501)	(487)	100.0	0.0	0.0	0.0	0.0	0.0	100.0
	정의당	(34)	(33)	0.0	0.0	100.0	0.0	0.0	0.0	100.0
	기타 정당	(18)	(16)	0.0	0.0	0.0	100.0	0.0	0.0	100.0
	없음/모름	(74)	(80)	0.0	0.0	0.0	0.0	83.7	16.3	100.0
20대 대선 투표	이재명	(402)	(414)	5.4	82.2	4.0	1.2	6.2	1.1	100.0
	윤석열	(517)	(504)	88.1	4.9	1.0	1.1	4.2	0.9	100.0
	심상정	(21)	(21)	12.5	29.2	36.2	4.4	17.7	0.0	100.0
	기타 후보	(16)	(15)	29.0	22.9	14.0	12.8	21.4	0.0	100.0
	투표 안 했다	(27)	(29)	23.8	34.0	3.2	8.7	22.9	7.5	100.0
	잘 모름/밝힐 수 없음	(20)	(20)	33.0	13.2	7.0	4.2	32.2	10.4	100.0

* 강북서 : 마포구, 서대문구, 은평구, 종로구, 중구, 용산구
 강북동 : 강북구, 광진구, 노원구, 도봉구, 동대문구, 성동구, 성북구, 중랑구
 강남서 : 강서구, 관악구, 구로구, 금천구, 동작구, 양천구, 영등포구
 강남동 : 강남구, 강동구, 서초구, 송파구

【 표 6 】 대통령 국정운영 평가

		사례수		① 매우 잘하고 있다	② 대체로 잘하고 있다	③ 대체로 잘 못하고 있다	④ 매우 잘 못하고 있다	잘 모름	계	긍정평가 (①+②)	부정평가 (③+④)
		조사 완료	가중값 적용								
전체		(1003)	(1003)	35.4	15.7	11.6	30.6	6.7	100.0	51.2	42.1
성별	남성	(468)	(484)	37.0	17.7	11.1	26.8	7.4	100.0	54.7	37.9
	여성	(535)	(519)	33.9	13.9	12.0	34.1	6.0	100.0	47.9	46.1
연령	만18세~29세	(154)	(191)	29.4	14.3	8.5	36.8	11.0	100.0	43.7	45.3
	30대	(156)	(173)	24.5	16.3	14.3	36.2	8.8	100.0	40.8	50.4
	40대	(166)	(176)	27.7	11.1	13.8	41.4	6.0	100.0	38.9	55.2
	50대	(197)	(180)	32.7	14.1	11.1	37.5	4.7	100.0	46.8	48.6
	60세 이상	(330)	(283)	52.7	20.3	10.9	11.9	4.3	100.0	73.0	22.8
지역*	강북서	(189)	(173)	34.9	15.8	11.7	30.9	6.7	100.0	50.7	42.6
	강북동	(318)	(311)	35.8	15.0	11.9	28.6	8.7	100.0	50.7	40.5
	강남서	(292)	(308)	32.8	16.0	13.5	31.5	6.3	100.0	48.7	45.0
	강남동	(204)	(211)	39.3	16.4	8.0	31.9	4.3	100.0	55.7	39.9
직업	화이트칼라	(413)	(419)	31.6	12.4	13.3	37.0	5.7	100.0	44.0	50.3
	블루칼라	(150)	(149)	33.2	21.4	10.6	27.0	7.9	100.0	54.6	37.6
	자영업	(135)	(131)	44.1	16.3	12.7	25.6	1.4	100.0	60.4	38.3
	농/임/어업	(7)	(7)	38.7	29.1	13.1	0.0	19.1	100.0	67.7	13.1
	가정주부	(152)	(139)	51.0	16.1	8.9	20.3	3.7	100.0	67.1	29.1
	학생	(48)	(60)	18.1	13.4	8.3	41.9	18.3	100.0	31.5	50.3
	무직/기타	(98)	(98)	32.2	20.5	9.7	25.2	12.5	100.0	52.7	34.9
정치 이념성향	보수(①+②)	(391)	(383)	58.2	23.7	3.9	11.2	2.9	100.0	82.0	15.1
	중도(③)	(316)	(317)	31.6	16.6	16.8	26.5	8.5	100.0	48.3	43.3
	진보(④+⑤)	(240)	(247)	6.8	4.3	14.9	68.6	5.4	100.0	11.1	83.5
	잘 모름	(56)	(55)	27.2	6.4	19.9	18.2	28.3	100.0	33.6	38.1
국정운영 평가	긍정평가(①+②)	(530)	(513)	69.3	30.7	0.0	0.0	0.0	100.0	100.0	0.0
	부정평가(③+④)	(409)	(423)	0.0	0.0	27.4	72.6	0.0	100.0	0.0	100.0
	잘 모름	(64)	(67)	0.0	0.0	0.0	0.0	100.0	100.0	0.0	0.0
지지후보 교체의향	계속 지지하겠다	(842)	(833)	39.7	16.0	8.4	32.0	3.9	100.0	55.7	40.4
	바꿀 수도 있다	(131)	(138)	14.9	14.1	26.8	23.3	20.9	100.0	29.0	50.1
	지지후보 없음/모름	(30)	(32)	12.9	14.7	29.1	23.5	19.7	100.0	27.7	52.6
지방선거 성격	국민의힘 지지	(522)	(505)	66.6	25.5	3.4	1.3	3.2	100.0	92.1	4.7
	민주당 외 지지	(416)	(430)	3.3	4.8	18.7	66.7	6.5	100.0	8.1	85.4
	잘 모름	(65)	(68)	7.4	12.3	26.7	19.5	34.1	100.0	19.7	46.2
지지 정당	더불어민주당	(376)	(387)	4.1	4.5	18.8	66.4	6.2	100.0	8.6	85.2
	국민의힘	(501)	(487)	67.6	25.5	3.1	1.5	2.2	100.0	93.2	4.6
	정의당	(34)	(33)	16.2	13.9	18.9	41.3	9.8	100.0	30.1	60.2
	기타 정당	(18)	(16)	5.4	15.7	26.6	30.4	21.9	100.0	21.1	57.0
	없음/모름	(74)	(80)	5.2	11.0	22.0	29.8	32.0	100.0	16.3	51.7
20대 대선 투표	이재명	(402)	(414)	5.9	4.8	19.0	63.5	6.9	100.0	10.7	82.4
	윤석열	(517)	(504)	63.8	25.5	3.6	3.5	3.6	100.0	89.4	7.1
	심상정	(21)	(21)	8.4	4.1	19.5	41.3	26.8	100.0	12.5	60.8
	기타 후보	(16)	(15)	5.8	17.4	27.6	38.3	10.9	100.0	23.2	65.9
	투표 안 했다	(27)	(29)	2.9	7.7	21.9	40.8	26.8	100.0	10.6	62.7
	잘 모름/밝힐 수 없음	(20)	(20)	29.1	17.1	24.5	0.0	29.4	100.0	46.1	24.5

* 강북서 : 마포구, 서대문구, 은평구, 종로구, 중구, 용산구
 강북동 : 강북구, 광진구, 노원구, 도봉구, 동대문구, 성동구, 성북구, 중랑구
 강남서 : 강서구, 관악구, 구로구, 금천구, 동작구, 양천구, 영등포구
 강남동 : 강남구, 강동구, 서초구, 송파구

조사 설문지

서울시장 선거 관련 조사 설문(안)

조사대상	서울시 거주 만 18세 이상 성인 남녀	조사일시	2022. 5. 19~20.
조사방법	무선 ARS (가상번호 100%)	샘플수	1003

[인사말]

안녕하세요? 저희는 서울시 영등포구 소재 여론조사 전문기관 한국사회여론연구소이며, 전화번호는 02-785-7121번입니다. 저희는 서울시 현안에 대해서 시민 여러분께 의견을 여쭙고 있습니다. 바쁘시더라도 설문에 응해주시면 고맙겠습니다.

< SQ1 > 먼저 선생님께서 주민등록상 거주하시는 지역이

- ① (강북서) 마포구, 서대문구, 은평구, 종로구, 중구, 용산구면 1번
- ② (강북동) 강북구, 광진구, 노원구, 도봉구, 동대문구, 성동구, 성북구, 중랑구면 2번
- ③ (강남서) 강서구, 관악구, 구로구, 금천구, 동작구, 양천구, 영등포구면 3번
- ④ (강남동) 강남구, 강동구, 서초구, 송파구면 4번
- ⑤ 서울시 외 지역이면 5번을 눌러주세요 **조사중단**

< SQ2 > 선생님의 연령대가

- ① 만 17세 이하면 1번 **< 17세 이하는 조사중단 >**
- ② 만 18세 이상, 29세 이하면 2번
- ③ 30대면 3번
- ④ 40대면 4번
- ⑤ 50대면 5번
- ⑥ 60세 이상이면 6번을 눌러주세요

< SQ3 > 선생님께서 남성이면 1번, 여성이면 2번을 눌러주세요

Q1. < 후보 지지도 >

선생님께서 이번 6월 서울시장 선거에 출마한 다음의 후보 중, 누구에게 투표하시겠습니까? 후보는 순환하여 불러드리겠습니다. [보기 1-3번 로테이션]

- | | |
|---------------------|---------------------|
| ① 더불어민주당 송영길 후보면 1번 | ② 국민의힘 오세훈 후보면 2번 |
| ③ 정의당 권수정 후보면 3번 | ④ 기타 다른 후보면 4번 |
| ⑤ 지지하는 후보가 없으면 5번 | ⑥ 잘 모르겠다면 6번을 눌러주세요 |

Q2. < 지지 후보 교체 의향 >

선생님께서 현재 지지하는 후보를 투표일까지 계속 지지하시겠습니까, 아니면 바꾸실 수도 있습니까?

- | | |
|-------------------|---------------------|
| ① 계속 지지하겠다면 1번 | ② 바꿀 수도 있다면 2번 |
| ③ 지지하는 후보가 없다면 3번 | ④ 잘 모르겠다면 4번을 눌러주세요 |

Q3. < 지방선거 성격 >

선생님께서 이번 6월 1일 지방선거에 대한 다음 주장 중 어디에 더 공감하십니까?

[보기 1-2번 로테이션]

- ① 현 정부의 안정적 국정운영을 위해 국민의힘 후보를 지지한다면 1번
- ② 현 정부의 독주를 견제하기 위해 더불어민주당 등 다른 정당 후보를 지지한다면 2번
- ③ 잘 모르겠다면 3번을 눌러주세요

Q4. < 서울교육감 후보 지지도 >

선생님께서 이번 서울시 교육감 선거에 출마한 다음의 후보 중, 누구에게 투표하시겠습니까?

후보는 순환하여 불러드리겠습니다. [보기 1-7번 로테이션]

- ① 강신만 (현)서울교육감추천민주시민사회협의회 추천후보이면 1번
- ② 박선영 (전)제18대 국회의원이면 2번
- ③ 윤호상 (전)서울 서부교육지원청 교육지원국장이면 3번
- ④ 조영달 (현)서울대학교 사범대학 사회교육과 교수면 4번
- ⑤ 조전혁 (현)2022 서울시 중도·보수 교육감 후보(수도권 교육감후보 단일화추진협의회 선출)이면 5번
- ⑥ 조희연 (현)21대 서울특별시교육감이면 6번
- ⑦ 최보선 (전) 대구가톨릭대학교 이탈리아어과 조교수이면 7번
- ⑧ 지지하는 후보가 없으면 8번
- ⑨ 잘 모르겠다면 9번을 눌러주세요

Q5. < 정당 지지도 >

선생님께서 다음 중 어느 정당을 지지하거나 조금이라도 더 호감을 갖고 계십니까?

정당명은 순환하여 불러드리겠습니다. [보기 1-3번 로테이션]

- ① 더불어민주당이면 1번
- ② 국민의힘이면 2번
- ③ 정의당이면 3번
- ④ 기타 정당이면 4번
- ⑤ 지지하는 정당이 없다면 5번
- ⑥ 잘 모르겠다면 6번을 눌러주세요

Q6. < 국정운영 평가 >

선생님께서 윤석열 대통령이 국정운영을 잘하고 있다고 생각하십니까? 잘못하고 있다고 생각하십니까?

- ① 매우 잘하고 있다면 1번
- ② 대체로 잘하고 있다면 2번
- ③ 대체로 잘못하고 있다면 3번
- ④ 매우 잘못하고 있다면 4번
- ⑤ 잘 모르겠다면 5번을 눌러주세요

※ 마지막으로 통계분석을 위해 몇 가지만 여쭙겠습니다.

< DQ1 > 선생님의 직업은 무엇입니까?

- ① 사무·관리직이나 전문직이면 1번
- ② 생산·노무직, 판매·서비스직, 일반 작업직이면 2번
- ③ 자영업이면 3번
- ④ 농업·임업·어업이면 4번
- ⑤ 가정주부면 5번
- ⑥ 학생이면 6번
- ⑦ 기타, 다른 직업이거나, 직업이 없다면 7번을 눌러주세요

< DQ2 > 선생님께서는 본인의 정치적 성향이 다음 중 어디에 해당한다고 생각하십니까?

- ① 매우 보수적이라면 1번
- ② 약간 보수적이라면 2번
- ③ 중도적이라면 3번
- ④ 약간 진보적이라면 4번
- ⑤ 매우 진보적이라면 5번
- ⑥ 잘 모르겠거나 밝힐 수 없다면 6번을 눌러주세요

< DQ3 > 선생님께서는 지난 2022년 대통령 선거에서 누구에게 투표하셨습니다? 당시 기호순으로 불러드리겠습니다.

- ① 더불어민주당 이재명이면 1번
- ② 국민의힘 윤석열이면 2번
- ③ 정의당 심상정이면 3번
- ④ 기타 후보면 4번
- ⑤ 투표하지 않았다면 5번
- ⑥ 잘 모르겠거나 밝힐 수 없다면 6번을 눌러주세요

[90 - 맺음말]

끝까지 응답해 주셔서 감사합니다. 지금까지 여론조사 전문기관 한국사회여론연구소였습니다. 안녕히 계십시오

[91 - 맺음1 : 쿼터아웃]

죄송합니다. 표본할당이 완료되어 귀하께선 더 이상 조사가 진행되지 않습니다.

[92 - 맺음2 : 조사중단]

죄송합니다. 귀하께선 조사대상에 포함되지 않습니다.