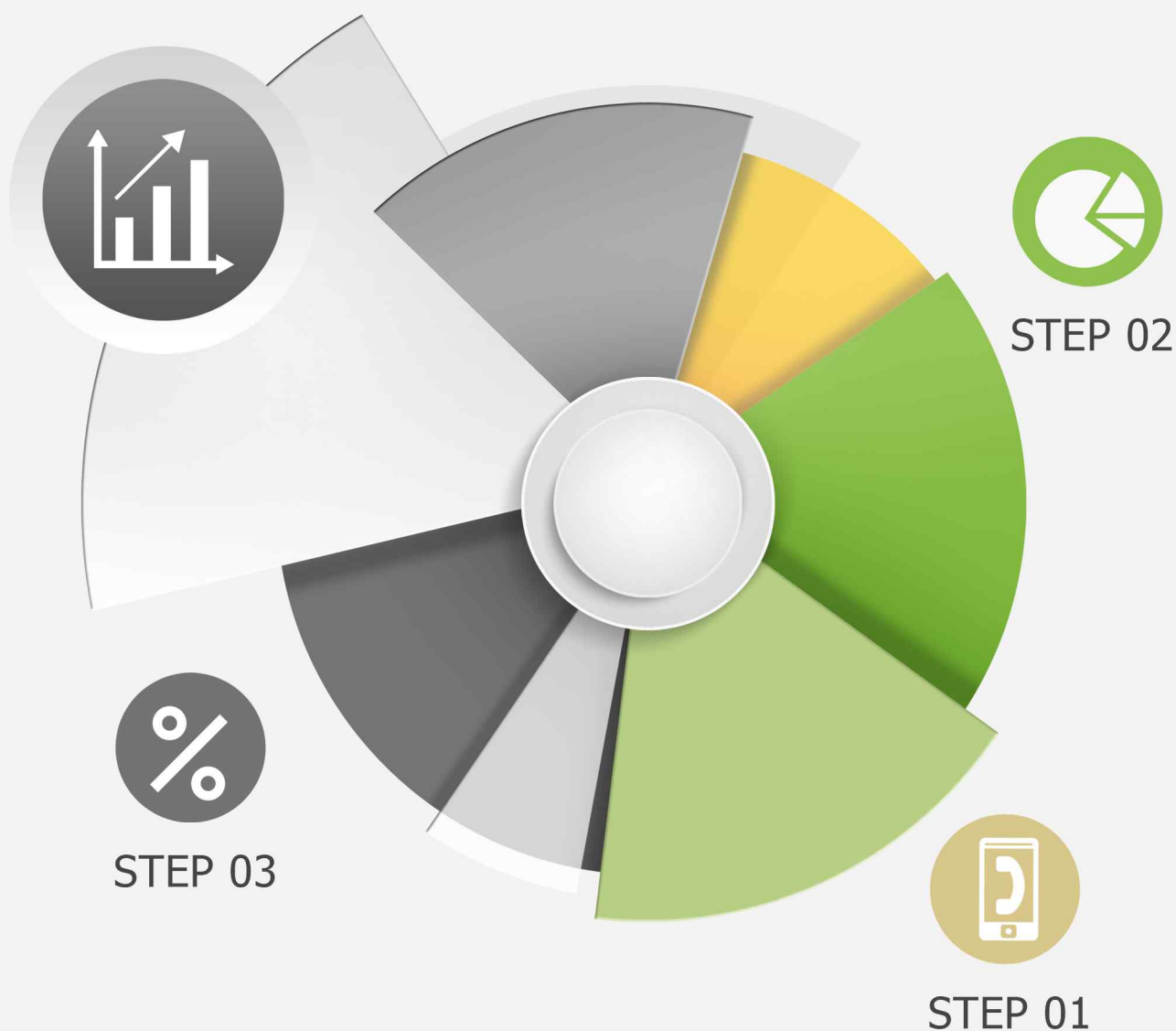


오마이뉴스-리얼미터 정례 2021년 10월 4주 제20대 대통령 선거 관련 여론조사



2021. 10. 26

REALMETER

제1장

조 사 개 요

◆ 조사 설계

의뢰기관	오마이뉴스
조사기관	(주)리얼미터
조사지역 · 대상 및 표본크기	전국 만 18세 이상 남녀 2,035명
조사일시	2021년 10월 25일(월) ~ 26일(화) (2일간)
조사방법	무선(90%)·유선(10%) 자동응답 혼용
표본오차	±2.2%p (95% 신뢰수준)
응답률	<ul style="list-style-type: none"> 5.4% (총 통화 37,755명 중 2,035명 응답 완료) 응답률 제고 목적 미수신 조사대상 2회 콜백
표집틀 및 표집방법	무선(90%)·유선(10%) 병행 무작위생성 표집틀을 통한 임의 전화걸기
가중값 산출 및 적용방법	성별, 연령대별, 권역별 가중 부여 (2021년 9월말 행정안전부 주민등록 인구통계 기준) [림가중]

○ 자료 해석상의 유의점

- 문항별 결과는 변수별로 백분율(%)을 산출하며, 결과 값을 소수점 첫째 자리까지 표기하였음. 이 과정에서 백분율 합산 시 반올림 오차(rounding error)¹⁾가 나타날 수 있음.
- 표본조사이므로 결과 값의 해석 시 표본오차를 고려해야 함.
- 집단별 표본 수가 30명 미만일 경우 이상치(outlier)의 영향을 크게 받을 수 있으므로 결과 해석에 유의해야 함.

1) 반올림 오차란 실제 전체 합계는 100%이나 소수점 반올림 과정에서 합계가 100.0%가 아닌 것처럼 나타나는 현상으로, 실제로는 오류가 아님.

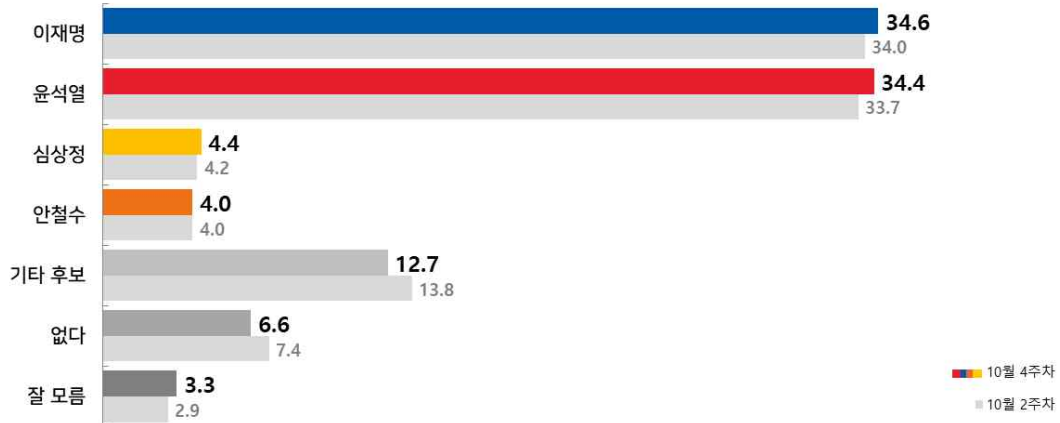
◆ 응답자 특성

구 분		조사완료		목표할당		가중값 배율
		사례수(명)	비율(%)	사례수(명)	비율(%)	
◆ 전 체 ◆		2035	100.0	2000	100.0	0.98
▣ 성 별 ▣	남 자	1307	64.2	990	49.5	0.76
	여 자	728	35.8	1010	50.5	1.39
▣ 연령대별 ▣	만 18세 이상 29세 이하	284	14.0	348	17.4	1.23
	30대	263	12.9	306	15.3	1.16
	40대	319	15.7	371	18.5	1.16
	50대	509	25.0	391	19.5	0.77
	60대	434	21.3	323	16.2	0.74
	70세 이상	226	11.1	261	13.1	1.15
	▣ 권역별 ▣	서 울	508	25.0	380	19.0
인 천 / 경 기		679	33.4	631	31.5	0.93
대전/충청/세종		173	8.5	211	10.6	1.22
강 원		59	2.9	60	3.0	1.02
부산/울산/경남		253	12.4	301	15.1	1.19
대 구 / 경 북		177	8.7	196	9.8	1.11
광주/전남/전북		160	7.9	196	9.8	1.23
제 주		26	1.3	25	1.3	0.96

제 2 장 조사 결과

◆ 4자 가상 대결 1. 이재명 vs. 윤석열 vs. 심상정 vs. 안철수

4자 가상 대결 1. 이재명 vs. 윤석열 vs. 심상정 vs. 안철수 [n=2035, 단위: %]



문3. 만약 내년 대선에서 다음 인물들로 후보가 확정된다면, 귀하께서는 누구에게 투표하시겠습니까? (선택지 1~4번 로테이션)

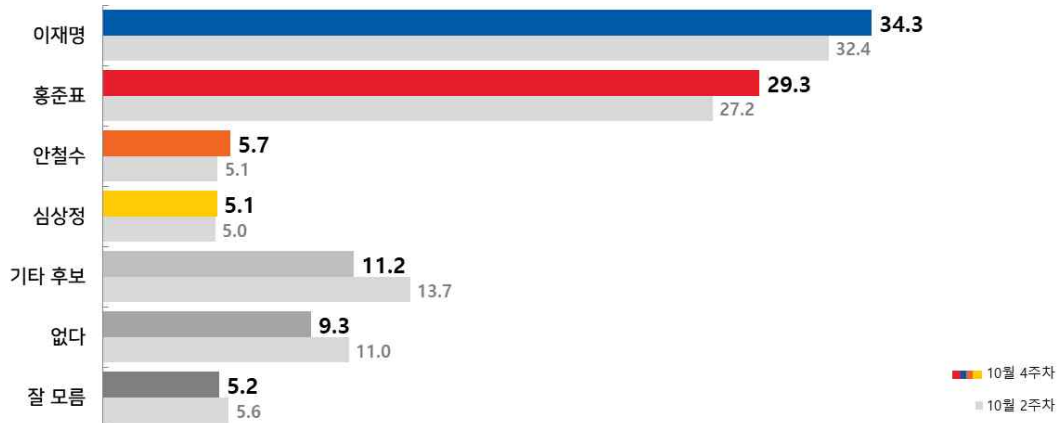
	사례수		이재명	윤석열	심상정	안철수	기타 후보	없다	잘 모름	부동층	계
	조사완료	가중값 적용	%	%	%	%	%	%	%	%	%
■ 전 체 ■	(2035)	(2000)	34.6	34.4	4.4	4.0	12.7	6.6	3.3	9.9	100.0
■ 지 역 ■											
서울	(508)	(380)	29.4	34.7	5.4	3.9	15.2	7.6	3.8	11.4	100.0
인천/ 경기	(679)	(631)	39.9	31.4	4.9	2.1	10.6	7.2	3.9	11.1	100.0
대전/충청/세종	(173)	(211)	30.3	39.8	5.8	8.9	8.7	2.8	3.8	6.6	100.0
강원	(59)	(60)	30.7	45.9	5.5	2.9	11.1	2.0	1.9	3.9	100.0
부산/울산/경남	(253)	(301)	30.2	37.3	3.1	4.1	14.7	7.7	2.8	10.5	100.0
대구/ 경북	(177)	(196)	22.0	43.4	1.5	6.3	16.1	6.5	4.1	10.7	100.0
광주/ 전라	(160)	(196)	54.2	18.7	3.5	2.8	14.3	6.2	.3	6.5	100.0
제주	(26)	(25)	26.2	48.9	6.4	2.2	4.1	8.6	3.6	12.2	100.0
■ 연 령 ■											
18 - 29세	(284)	(348)	26.1	18.8	12.3	7.2	24.2	7.0	4.2	11.3	100.0
30대	(263)	(306)	30.0	29.0	3.9	2.9	19.1	9.6	5.4	15.0	100.0
40대	(319)	(371)	46.6	27.4	4.3	2.1	10.2	7.7	1.7	9.4	100.0
50대	(509)	(391)	37.8	40.2	2.2	4.1	7.5	6.0	2.2	8.2	100.0
60대	(434)	(323)	33.9	44.7	2.1	3.6	8.1	4.6	2.9	7.5	100.0
70세 이상	(226)	(261)	30.5	49.9	.4	3.9	7.0	4.2	4.1	8.3	100.0

	사례수		이재명	윤석열	심상정	안철수	기타 후보	없다	잘 모름	부동층	계
	조사완료	가중값 적용	%	%	%	%	%	%	%	%	%
■ 전 체 ■	(2035)	(2000)	34.6	34.4	4.4	4.0	12.7	6.6	3.3	9.9	100.0
■ 성별 & 연령 ■											
남: 18 - 29세	(199)	(191)	22.7	25.7	2.3	10.4	27.6	9.0	2.3	11.3	100.0
남:30대	(178)	(165)	32.9	32.3	1.3	3.9	21.7	6.3	1.5	7.7	100.0
남:40대	(197)	(168)	53.2	28.3	1.4	2.2	9.3	4.3	1.2	5.5	100.0
남:50대	(299)	(168)	44.1	33.8	2.7	3.3	9.4	5.1	1.6	6.7	100.0
남:60대	(285)	(163)	33.2	43.9	4.2	4.0	8.1	5.2	1.4	6.5	100.0
남:70세 이상	(149)	(134)	27.3	51.0	.8	3.2	9.2	5.7	2.6	8.4	100.0
여: 18 - 29세	(85)	(157)	30.3	10.4	24.6	3.3	20.2	4.7	6.6	11.3	100.0
여:30대	(85)	(141)	26.7	25.2	7.0	1.6	16.0	13.5	10.0	23.5	100.0
여:40대	(122)	(203)	41.1	26.6	6.8	2.0	11.0	10.4	2.1	12.6	100.0
여:50대	(210)	(223)	33.0	45.0	1.8	4.7	6.2	6.7	2.6	9.3	100.0
여:60대	(149)	(160)	34.6	45.6	.0	3.2	8.2	4.0	4.4	8.4	100.0
여:70세 이상	(77)	(127)	33.9	48.7	.0	4.7	4.6	2.6	5.6	8.2	100.0
■ 성 별 ■											
남자	(1307)	(990)	35.6	35.1	2.2	4.7	14.7	6.0	1.8	7.8	100.0
여자	(728)	(1010)	33.7	33.7	6.6	3.3	10.8	7.1	4.8	12.0	100.0
■ 직 업 ■											
사무/관리/전문직	(649)	(633)	35.9	30.7	5.1	3.6	13.5	8.5	2.6	11.0	100.0
판매/생산/노무/서비스직	(249)	(227)	41.4	27.5	3.5	2.8	14.3	8.4	2.1	10.4	100.0
가정주부	(300)	(374)	36.6	42.4	1.7	4.0	6.3	5.1	3.9	9.0	100.0
자영업	(403)	(352)	32.5	42.6	3.2	2.9	12.4	4.4	2.0	6.4	100.0
학생	(132)	(139)	22.8	24.2	12.8	8.9	22.4	5.1	3.9	9.0	100.0
농/임/어업	(97)	(91)	28.8	37.7	5.2	4.8	12.8	6.5	4.2	10.7	100.0
무직/은퇴/기타	(205)	(185)	33.6	29.6	4.0	4.5	14.5	6.0	7.8	13.9	100.0
■ 이 념 성 향 ■											
보수	(549)	(526)	12.9	61.2	2.5	3.0	14.2	4.5	1.6	6.0	100.0
중도	(850)	(802)	30.1	34.5	4.1	5.1	15.6	7.3	3.3	10.6	100.0
진보	(433)	(446)	69.7	7.5	6.6	2.2	6.5	5.2	2.3	7.5	100.0
잘 모름	(203)	(227)	31.8	24.7	5.3	5.6	11.5	11.7	9.4	21.1	100.0
■ 정당 지지도 ■											
더불어민주당	(653)	(649)	81.5	2.2	2.4	1.7	4.9	4.4	2.9	7.3	100.0
국민의힘	(890)	(856)	2.8	64.9	2.0	3.7	19.7	4.2	2.5	6.8	100.0
정의당	(75)	(82)	22.2	16.3	39.9	3.1	2.4	10.6	5.5	16.1	100.0
국민의당	(124)	(123)	7.0	54.8	.0	18.6	13.8	3.9	1.9	5.7	100.0
열린민주당	(111)	(105)	78.2	4.8	4.2	.6	7.0	1.2	4.1	5.3	100.0
기본소득당	(12)	(11)	36.1	16.2	5.5	17.8	.0	24.4	.0	24.4	100.0
시대전환	(9)	(9)	38.5	22.9	8.0	4.5	17.4	8.7	.0	8.7	100.0
기타 정당	(22)	(21)	1.9	22.5	9.4	.0	36.6	9.7	19.9	29.6	100.0
없음	(127)	(132)	15.5	16.4	9.6	4.6	12.6	34.5	6.8	41.3	100.0
잘 모름	(12)	(12)	17.5	15.3	11.6	20.6	13.6	12.7	8.7	21.4	100.0
무당층	(139)	(144)	15.6	16.3	9.7	5.9	12.7	32.7	7.0	39.7	100.0
■ 문재인 대통령 국정수행 평가 ■											
●잘한다 (①+②)	(804)	(816)	74.9	2.9	6.9	2.1	5.6	5.3	2.3	7.6	100.0
●잘못한다 (③+④)	(1161)	(1104)	5.2	58.7	2.5	5.4	17.9	7.4	3.0	10.4	100.0
잘 모름	(70)	(81)	30.0	20.3	5.7	4.1	14.8	7.8	17.2	25.1	100.0

	사례수		이재명	윤석열	심상정	안철수	기타 후보	없다	잘 모름	부동층	계
	조사완료	가중값 적용	%	%	%	%	%	%	%	%	%
■ 전 체 ■	(2035)	(2000)	34.6	34.4	4.4	4.0	12.7	6.6	3.3	9.9	100.0
■ 4자 가상 대결 2. 이재명 vs. 홍준표 vs. 심상정 vs. 안철수 ■											
이재명	(711)	(686)	94.5	2.9	.7	.4	.4	.7	.3	1.1	100.0
홍준표	(617)	(585)	3.4	48.4	2.0	3.6	32.4	7.9	2.3	10.2	100.0
심상정	(88)	(102)	11.9	20.9	52.1	5.1	5.4	2.4	2.3	4.7	100.0
안철수	(117)	(114)	5.3	44.9	3.8	41.4	.8	2.6	1.1	3.8	100.0
기타 후보	(227)	(224)	2.1	66.8	1.5	1.2	21.3	4.5	2.7	7.1	100.0
없다	(178)	(185)	.0	59.9	1.3	.4	4.0	31.2	3.2	34.4	100.0
잘 모름	(97)	(103)	1.3	49.5	7.4	.0	1.0	6.9	33.9	40.8	100.0
부동층	(275)	(289)	.5	56.2	3.5	.2	2.9	22.5	14.2	36.7	100.0
■ 국민의힘 후보 경쟁력 ■											
원희룡	(89)	(81)	31.4	35.1	5.3	5.0	9.1	11.0	3.2	14.2	100.0
유승민	(223)	(218)	70.5	4.5	4.4	6.0	9.3	3.0	2.3	5.2	100.0
윤석열	(703)	(662)	10.8	81.9	2.0	2.4	1.1	1.3	.6	1.8	100.0
홍준표	(783)	(764)	39.9	12.8	3.9	4.7	26.1	9.3	3.4	12.7	100.0
없다	(166)	(190)	60.3	2.4	11.0	1.5	6.4	12.4	6.1	18.4	100.0
잘 모름	(71)	(85)	26.6	6.7	11.7	8.7	10.0	15.7	20.6	36.2	100.0
■ 양자가상대결1. 이재명 vs. 원희룡 ■											
이재명	(832)	(803)	79.6	3.5	3.9	3.1	5.7	2.4	1.7	4.1	100.0
원희룡	(899)	(876)	4.2	63.1	2.4	4.7	16.7	6.3	2.6	8.9	100.0
없다	(229)	(240)	3.5	31.1	12.7	3.3	23.8	20.0	5.5	25.6	100.0
잘 모름	(75)	(81)	9.4	39.5	5.9	7.0	7.2	11.3	19.8	31.1	100.0
부동층	(304)	(321)	5.0	33.2	11.0	4.2	19.6	17.8	9.1	27.0	100.0
■ 양자가상대결2. 이재명 vs. 유승민 ■											
이재명	(824)	(799)	78.4	8.1	3.0	2.4	4.2	2.4	1.5	3.9	100.0
유승민	(730)	(722)	7.7	48.6	3.6	5.8	22.8	8.4	3.0	11.4	100.0
없다	(399)	(395)	1.1	60.2	8.7	2.9	13.2	11.0	3.0	13.9	100.0
잘 모름	(82)	(83)	6.6	41.0	4.1	8.5	5.5	10.1	24.2	34.3	100.0
부동층	(481)	(478)	2.0	56.8	7.9	3.9	11.9	10.8	6.7	17.5	100.0
■ 양자가상대결3. 이재명 vs. 윤석열 ■											
이재명	(838)	(817)	80.5	1.7	3.1	3.0	5.7	2.9	3.1	6.0	100.0
윤석열	(941)	(906)	3.0	72.9	2.6	3.8	12.4	3.5	1.8	5.4	100.0
없다	(210)	(232)	2.5	3.4	15.5	6.4	38.8	28.7	4.6	33.3	100.0
잘 모름	(46)	(45)	4.0	12.0	6.3	14.0	12.9	21.2	29.6	50.8	100.0
부동층	(256)	(277)	2.8	4.8	14.0	7.7	34.6	27.5	8.6	36.2	100.0
■ 양자가상대결4. 이재명 vs. 홍준표 ■											
이재명	(799)	(777)	81.1	5.6	3.0	2.3	2.4	3.2	2.4	5.6	100.0
홍준표	(911)	(889)	6.3	52.5	4.0	4.6	23.3	6.0	3.2	9.3	100.0
없다	(276)	(285)	1.8	55.8	9.9	5.3	7.7	16.2	3.3	19.5	100.0
잘 모름	(49)	(49)	1.7	38.7	2.3	10.5	13.9	14.2	18.8	33.0	100.0
부동층	(325)	(334)	1.8	53.3	8.8	6.1	8.6	15.9	5.6	21.5	100.0

◆ 4자 가상 대결 2. 이재명 vs. 홍준표 vs. 심상정 vs. 안철수

4자 가상 대결 2. 이재명 vs. 홍준표 vs. 심상정 vs. 안철수 [n=2035, 단위: %]



문4. 이번에는 만약 내년 대선에서 다음 인물들로 후보가 확정된다면, 귀하께서는 누구에게 투표하시겠습니까? (선 택지 1~4 로테이션)

	사례수		이재명	홍준표	심상정	안철수	기타 후보	없다	잘 모름	부동층	계
	조사완료	가중값 적용	%	%	%	%	%	%	%	%	%
■ 전 체 ■	(2035)	(2000)	34.3	29.3	5.1	5.7	11.2	9.3	5.2	14.4	100.0
□ 지 역 □											
서울	(508)	(380)	29.9	28.8	6.2	6.9	12.6	10.0	5.7	15.7	100.0
인천/ 경기	(679)	(631)	39.5	29.5	5.0	5.1	8.9	7.3	4.7	12.0	100.0
대전/충청/세종	(173)	(211)	30.8	24.4	6.7	9.6	11.6	12.3	4.4	16.8	100.0
강원	(59)	(60)	27.2	30.7	8.0	5.8	13.9	9.0	5.6	14.5	100.0
부산/울산/경남	(253)	(301)	30.1	33.3	2.2	5.4	13.7	11.4	4.0	15.3	100.0
대구/ 경북	(177)	(196)	17.5	41.8	6.0	4.3	12.8	10.8	6.7	17.5	100.0
광주/ 전라	(160)	(196)	55.8	15.6	4.7	3.4	9.4	6.1	5.0	11.1	100.0
제주	(26)	(25)	29.5	28.4	2.2	.0	10.9	12.0	17.0	29.0	100.0
□ 연 령 □											
18 - 29세	(284)	(348)	25.2	41.0	9.3	5.2	6.3	6.7	6.3	13.0	100.0
30대	(263)	(306)	28.7	36.3	3.9	8.2	11.2	8.3	3.4	11.7	100.0
40대	(319)	(371)	47.1	25.4	4.1	2.8	8.4	8.9	3.3	12.2	100.0
50대	(509)	(391)	36.9	27.5	4.0	8.1	8.1	10.9	4.5	15.4	100.0
60대	(434)	(323)	33.1	22.4	4.8	5.5	17.3	10.7	6.1	16.8	100.0
70세 이상	(226)	(261)	32.4	22.2	4.4	4.0	18.9	10.1	8.1	18.2	100.0

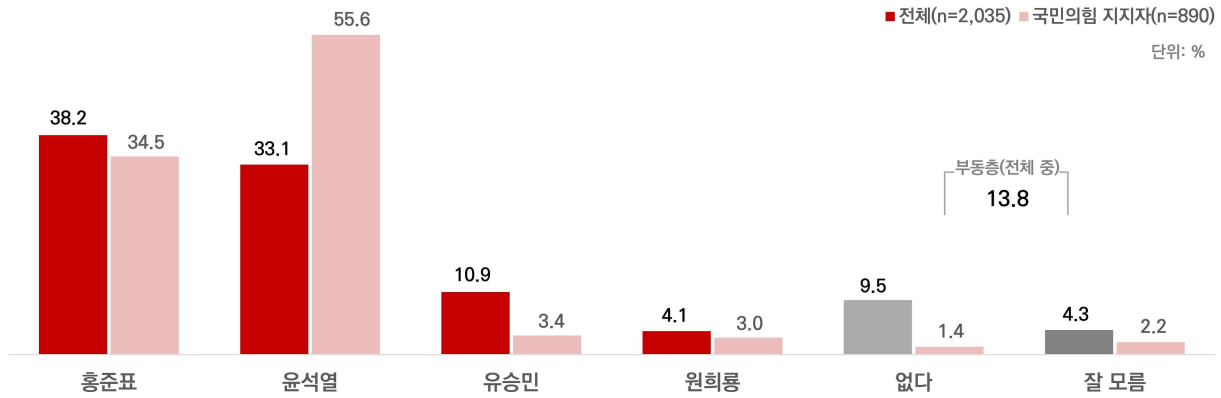
	사례수	이재명	홍준표	심상정	안철수	기타 후보	없다	잘 모름	부동층	계	
	조사완료	가중값 적용	%	%	%	%	%	%	%	%	
■ 전 체 ■	(2035)	(2000)	34.3	29.3	5.1	5.7	11.2	9.3	5.2	14.4	100.0
■ 성별 & 연령 ■											
남: 18 - 29세	(199)	(191)	22.5	57.0	2.5	5.6	4.3	5.5	2.6	8.1	100.0
남:30대	(178)	(165)	31.5	44.3	1.6	8.0	9.4	4.3	.9	5.2	100.0
남:40대	(197)	(168)	55.5	26.0	1.0	2.4	6.4	5.1	3.6	8.6	100.0
남:50대	(299)	(168)	43.4	29.8	2.5	5.6	7.8	7.6	3.4	11.1	100.0
남:60대	(285)	(163)	31.5	26.9	4.5	5.3	15.6	10.8	5.4	16.2	100.0
남:70세 이상	(149)	(134)	27.0	26.4	5.0	6.5	21.2	6.8	7.1	13.9	100.0
여: 18 - 29세	(85)	(157)	28.4	21.4	17.6	4.7	8.7	8.2	10.9	19.1	100.0
여:30대	(85)	(141)	25.4	26.9	6.7	8.5	13.3	12.9	6.3	19.2	100.0
여:40대	(122)	(203)	40.2	24.9	6.6	3.2	10.0	12.1	3.0	15.1	100.0
여:50대	(210)	(223)	31.9	25.8	5.2	10.0	8.4	13.3	5.3	18.7	100.0
여:60대	(149)	(160)	34.7	17.8	5.2	5.7	19.1	10.6	6.9	17.5	100.0
여:70세 이상	(77)	(127)	38.1	17.6	3.7	1.2	16.4	13.6	9.3	22.9	100.0
■ 성 별 ■											
남자	(1307)	(990)	35.2	35.9	2.8	5.5	10.3	6.6	3.7	10.3	100.0
여자	(728)	(1010)	33.3	22.8	7.4	5.8	12.2	11.8	6.6	18.5	100.0
■ 직 업 ■											
사무/관리/전문직	(649)	(633)	35.8	32.2	4.7	6.5	8.7	8.6	3.4	12.0	100.0
판매/생산/노무/서비스직	(249)	(227)	40.0	27.2	6.9	4.2	10.7	5.3	5.8	11.0	100.0
가정주부	(300)	(374)	35.8	19.3	5.0	6.4	15.6	13.0	4.8	17.8	100.0
자영업	(403)	(352)	32.7	32.9	3.0	4.0	12.3	11.4	3.8	15.2	100.0
학생	(132)	(139)	22.8	42.4	9.1	7.7	6.6	5.2	6.1	11.4	100.0
농/임/어업	(97)	(91)	27.6	28.9	7.2	6.4	13.0	4.9	12.0	16.9	100.0
무직/은퇴/기타	(205)	(185)	33.9	25.4	4.4	4.5	12.1	9.8	9.8	19.6	100.0
■ 이 념 성 향 ■											
보수	(549)	(526)	13.0	45.3	2.7	5.0	15.2	14.7	4.1	18.8	100.0
중도	(850)	(802)	29.8	33.3	4.8	7.6	12.5	7.2	4.8	12.0	100.0
진보	(433)	(446)	67.8	7.9	6.4	2.7	5.2	6.2	3.8	10.0	100.0
잘 모름	(203)	(227)	33.5	20.0	9.3	6.3	9.2	10.0	11.6	21.6	100.0
■ 정 당 지 지 도 ■											
더불어민주당	(653)	(649)	81.0	5.1	2.5	2.0	3.1	4.0	2.3	6.4	100.0
국민의힘	(890)	(856)	2.8	51.7	3.0	6.2	17.4	12.8	6.0	18.9	100.0
정의당	(75)	(82)	18.3	15.1	41.0	5.2	5.7	5.7	9.0	14.6	100.0
국민의당	(124)	(123)	5.9	43.5	5.8	20.9	12.1	4.4	7.4	11.8	100.0
열린민주당	(111)	(105)	76.5	6.9	4.6	1.3	6.3	.5	3.9	4.4	100.0
기본소득당	(12)	(11)	41.7	9.4	.0	17.8	10.6	14.9	5.5	20.5	100.0
시대전환	(9)	(9)	46.5	.0	17.4	13.1	14.4	8.7	.0	8.7	100.0
기타 정당	(22)	(21)	1.9	7.7	12.9	.0	32.7	22.5	22.3	44.9	100.0
없음	(127)	(132)	16.7	24.3	7.8	7.6	14.2	23.3	6.1	29.5	100.0
잘 모름	(12)	(12)	17.5	16.8	.0	26.9	13.0	5.6	20.2	25.8	100.0
무당층	(139)	(144)	16.7	23.7	7.2	9.2	14.1	21.8	7.3	29.2	100.0
■ 문재인 대통령 국정수행 평가 ■											
●잘한다 (①+②)	(804)	(816)	73.8	6.7	6.5	2.6	3.5	4.7	2.1	6.9	100.0
●잘못한다 (③+④)	(1161)	(1104)	5.3	46.3	4.1	8.1	16.5	12.8	6.8	19.6	100.0
잘 모름	(70)	(81)	31.3	24.0	4.4	3.3	17.1	6.7	13.2	19.9	100.0

	사례수	이재명	홍준표	심상정	안철수	기타 후보	없다	잘 모름	부동층	계	
	조사완료	가중값 적용	%	%	%	%	%	%	%	%	
■ 전 체 ■	(2035)	(2000)	34.3	29.3	5.1	5.7	11.2	9.3	5.2	14.4	100.0
■ 4자 가상 대결 1. 이재명 vs. 윤석열 vs. 심상정 vs. 안철수 ■											
이재명	(719)	(692)	93.6	2.9	1.8	.9	.7	.0	.2	.2	100.0
윤석열	(733)	(688)	2.9	41.2	3.1	7.4	21.8	16.1	7.4	23.6	100.0
심상정	(70)	(88)	5.5	13.3	60.8	4.9	3.8	2.8	8.8	11.6	100.0
안철수	(79)	(80)	3.7	26.5	6.5	59.1	3.3	.9	.0	.9	100.0
기타 후보	(250)	(255)	1.1	74.3	2.1	.3	18.7	2.9	.4	3.3	100.0
없다	(128)	(132)	3.8	35.1	1.8	2.3	7.6	44.0	5.4	49.4	100.0
잘 모름	(56)	(66)	3.4	20.3	3.6	1.9	9.0	8.9	52.9	61.8	100.0
부동층	(184)	(198)	3.7	30.2	2.4	2.2	8.1	32.2	21.3	53.5	100.0
■ 국민의힘 후보 경쟁력 ■											
원희룡	(89)	(81)	35.8	21.6	8.8	9.4	12.8	8.6	2.8	11.4	100.0
유승민	(223)	(218)	68.7	6.2	7.8	5.9	7.1	2.2	2.1	4.3	100.0
윤석열	(703)	(662)	11.4	26.4	4.0	9.1	22.9	17.3	8.8	26.1	100.0
홍준표	(783)	(764)	37.9	48.0	3.2	2.7	2.9	3.2	2.1	5.3	100.0
없다	(166)	(190)	60.7	3.3	8.4	2.4	9.5	9.6	6.1	15.7	100.0
잘 모름	(71)	(85)	30.9	8.2	12.7	8.5	8.0	19.3	12.4	31.7	100.0
■ 양자가상대결1. 이재명 vs. 원희룡 ■											
이재명	(832)	(803)	77.8	8.3	5.0	2.9	1.7	3.1	1.3	4.4	100.0
원희룡	(899)	(876)	5.1	48.0	3.7	8.2	18.0	10.8	6.4	17.1	100.0
없다	(229)	(240)	3.2	34.1	9.6	4.6	17.0	24.4	7.2	31.6	100.0
잘 모름	(75)	(81)	11.4	20.6	8.8	9.3	15.9	9.5	24.6	34.0	100.0
부동층	(304)	(321)	5.2	30.7	9.4	5.8	16.7	20.7	11.5	32.2	100.0
■ 양자가상대결2. 이재명 vs. 유승민 ■											
이재명	(824)	(799)	77.4	7.6	3.8	3.3	2.5	4.0	1.3	5.3	100.0
유승민	(730)	(722)	7.0	55.4	4.5	7.3	13.2	8.1	4.5	12.6	100.0
없다	(399)	(395)	1.5	26.7	8.1	7.0	24.4	22.6	9.7	32.3	100.0
잘 모름	(82)	(83)	12.4	22.0	9.3	7.7	15.1	6.8	26.9	33.7	100.0
부동층	(481)	(478)	3.4	25.9	8.3	7.2	22.8	19.8	12.7	32.5	100.0
■ 양자가상대결3. 이재명 vs. 윤석열 ■											
이재명	(838)	(817)	78.8	8.6	4.3	2.8	1.5	2.5	1.5	4.0	100.0
윤석열	(941)	(906)	3.6	43.8	4.0	8.1	19.8	13.2	7.4	20.6	100.0
없다	(210)	(232)	3.3	44.8	11.3	5.4	12.2	18.3	4.8	23.1	100.0
잘 모름	(46)	(45)	3.6	31.8	10.4	9.6	9.3	6.2	29.2	35.4	100.0
부동층	(256)	(277)	3.3	42.7	11.1	6.1	11.7	16.3	8.8	25.1	100.0
■ 양자가상대결4. 이재명 vs. 홍준표 ■											
이재명	(799)	(777)	81.2	3.5	3.8	3.2	2.5	3.8	2.0	5.8	100.0
홍준표	(911)	(889)	5.2	60.7	5.0	6.5	11.5	6.9	4.3	11.2	100.0
없다	(276)	(285)	2.6	2.9	9.2	9.1	32.0	31.0	13.3	44.3	100.0
잘 모름	(49)	(49)	1.7	22.3	4.8	11.0	24.0	12.6	23.5	36.1	100.0
부동층	(325)	(334)	2.4	5.8	8.5	9.4	30.8	28.3	14.8	43.1	100.0

◆ 국민의힘 후보 경쟁력

국민의힘 후보 경쟁력

의뢰기관 : 오마이뉴스 / 조사일 : 2021.10.25~26



REALMETER

문5. 귀하께서는 이번 대선에서 더불어민주당 이재명 후보와 맞설 국민의힘 후보로 다음 중 어느 후보가 가장 경쟁력이 있다고 생각하십니까? (선택지 1~4번 로테이션)

	사례수		원희룡	유승민	윤석열	홍준표	없다	잘 모름	계
	조사완료	가중값 적용	%	%	%	%	%		
■ 전 체 ■	(2035)	(2000)	4.1	10.9	33.1	38.2	9.5	4.3	100.0
■ 지 역 ■									
서울	(508)	(380)	3.8	12.5	31.2	38.7	8.9	4.8	100.0
인천/ 경기	(679)	(631)	4.8	12.7	30.5	36.4	11.5	4.1	100.0
대전/충청/세종	(173)	(211)	4.5	8.9	37.0	32.3	9.3	8.0	100.0
강원	(59)	(60)	1.6	3.6	41.2	40.9	9.9	2.9	100.0
부산/울산/경남	(253)	(301)	3.3	9.6	39.5	40.6	3.9	3.1	100.0
대구/ 경북	(177)	(196)	3.2	7.4	38.0	40.0	9.8	1.5	100.0
광주/ 전라	(160)	(196)	4.5	12.7	21.6	45.2	11.0	4.9	100.0
제주	(26)	(25)	3.6	4.4	49.7	19.8	22.4	.0	100.0
■ 연 령 ■									
18 - 29세	(284)	(348)	2.2	11.7	17.5	49.5	14.1	5.0	100.0
30대	(263)	(306)	4.6	11.6	22.9	44.6	13.0	3.3	100.0
40대	(319)	(371)	3.5	13.9	27.3	37.4	13.8	4.1	100.0
50대	(509)	(391)	4.4	12.3	39.2	34.4	7.3	2.3	100.0
60대	(434)	(323)	5.6	9.8	46.0	29.4	4.1	5.1	100.0
70세 이상	(226)	(261)	4.1	4.2	48.7	33.2	3.3	6.3	100.0

	사례수		원희룡	유승민	윤석열	홍준표	없다	잘 모름	계
	조사완료	가중값 적용	%	%	%	%	%	%	%
■ 전 체 ■	(2035)	(2000)	4.1	10.9	33.1	38.2	9.5	4.3	100.0
■ 성별 & 연령 ■									
남: 18 - 29세	(199)	(191)	3.1	11.1	18.6	60.4	5.4	1.5	100.0
남: 30대	(178)	(165)	4.0	14.0	24.8	48.4	6.8	2.1	100.0
남: 40대	(197)	(168)	3.5	11.3	27.7	42.1	14.0	1.4	100.0
남: 50대	(299)	(168)	4.4	11.0	36.3	41.0	6.2	1.2	100.0
남: 60대	(285)	(163)	6.4	8.8	47.8	31.9	3.5	1.6	100.0
남: 70세 이상	(149)	(134)	7.2	5.9	46.3	32.1	2.6	5.9	100.0
여: 18 - 29세	(85)	(157)	1.1	12.4	16.2	36.2	24.7	9.3	100.0
여: 30대	(85)	(141)	5.3	8.7	20.8	40.1	20.2	4.9	100.0
여: 40대	(122)	(203)	3.4	16.1	27.0	33.5	13.6	6.4	100.0
여: 50대	(210)	(223)	4.5	13.3	41.5	29.4	8.2	3.2	100.0
여: 60대	(149)	(160)	4.8	10.7	44.1	26.9	4.8	8.7	100.0
여: 70세 이상	(77)	(127)	1.0	2.5	51.2	34.4	4.1	6.8	100.0
■ 성 별 ■									
남자	(1307)	(990)	4.6	10.5	32.8	43.4	6.5	2.1	100.0
여자	(728)	(1010)	3.5	11.3	33.4	33.0	12.5	6.3	100.0
■ 직 업 ■									
사무/관리/전문직	(649)	(633)	3.6	13.3	26.7	43.9	9.7	2.7	100.0
판매/생산/노무/서비스직	(249)	(227)	2.8	15.7	30.2	39.3	9.0	2.9	100.0
가정주부	(300)	(374)	4.5	9.9	42.4	27.0	9.6	6.6	100.0
자영업	(403)	(352)	4.8	8.0	41.2	34.7	8.8	2.6	100.0
학생	(132)	(139)	3.8	9.9	18.9	51.5	11.1	4.8	100.0
농/임/어업	(97)	(91)	5.7	3.7	38.2	39.1	8.6	4.7	100.0
무직/은퇴/기타	(205)	(185)	4.1	8.7	32.1	36.2	10.0	8.9	100.0
■ 이 념 성 향 ■									
보수	(549)	(526)	3.1	3.9	52.2	35.3	4.3	1.2	100.0
중도	(850)	(802)	5.1	10.5	32.4	41.5	6.9	3.5	100.0
진보	(433)	(446)	4.2	21.3	15.3	38.3	17.5	3.3	100.0
잘 모름	(203)	(227)	2.3	8.0	26.1	32.7	15.3	15.6	100.0
■ 정 당 지 지 도 ■									
더불어민주당	(653)	(649)	4.9	19.9	9.3	45.1	16.5	4.2	100.0
국민의힘	(890)	(856)	3.0	3.4	55.6	34.5	1.4	2.2	100.0
정의당	(75)	(82)	7.4	12.5	15.5	40.0	14.8	9.8	100.0
국민의당	(124)	(123)	4.3	4.9	48.4	33.9	5.3	3.2	100.0
열린민주당	(111)	(105)	4.2	25.1	12.4	32.4	20.3	5.5	100.0
기본소득당	(12)	(11)	11.1	3.5	20.1	58.8	6.4	.0	100.0
시대전환	(9)	(9)	.0	22.0	35.5	33.9	.0	8.7	100.0
기타 정당	(22)	(21)	3.3	6.4	33.0	17.8	19.9	19.5	100.0
없음	(127)	(132)	4.1	9.2	19.6	36.6	20.4	10.1	100.0
잘 모름	(12)	(12)	6.4	16.7	10.0	42.9	.0	24.0	100.0
무당층	(139)	(144)	4.3	9.9	18.8	37.1	18.7	11.2	100.0
■ 문재인 대통령 국정수행 평가 ■									
●잘한다 (①+②)	(804)	(816)	4.4	20.8	8.7	43.9	16.7	5.5	100.0
●잘못한다 (③+④)	(1161)	(1104)	3.4	4.0	52.0	34.3	3.5	2.9	100.0
잘 모름	(70)	(81)	8.8	5.5	21.5	33.7	19.3	11.2	100.0
■ 4자 가상 대결 1. 이재명 vs. 윤석열 vs. 심상정 vs. 안철수 ■									
이재명	(719)	(692)	3.7	22.2	10.3	44.0	16.6	3.3	100.0
윤석열	(733)	(688)	4.1	1.4	78.7	14.2	.7	.8	100.0
심상정	(70)	(88)	4.9	10.9	14.9	34.1	23.8	11.3	100.0
안철수	(79)	(80)	5.1	16.6	20.3	45.1	3.7	9.3	100.0
기타 후보	(250)	(255)	2.9	8.0	2.9	78.1	4.8	3.4	100.0
없다	(128)	(132)	6.8	4.9	6.5	53.7	17.9	10.1	100.0
잘 모름	(56)	(66)	3.9	7.4	5.5	39.3	17.4	26.4	100.0
부동층	(184)	(198)	5.8	5.8	6.2	48.9	17.8	15.6	100.0

	사례수		원희룡	유승민	윤석열	홍준표	없다	잘 모름	계
	조사완료	가중값 적용	%	%	%	%	%	%	%
■ 전 체 ■	(2035)	(2000)	4.1	10.9	33.1	38.2	9.5	4.3	100.0
■ 4자 가상 대결 2. 이재명 vs. 홍준표 vs. 심상정 vs. 안철수 ■									
이재명	(711)	(686)	4.2	21.9	11.0	42.2	16.9	3.8	100.0
홍준표	(617)	(585)	3.0	2.3	29.9	62.6	1.1	1.2	100.0
심상정	(88)	(102)	7.0	16.7	26.0	24.0	15.7	10.6	100.0
안철수	(117)	(114)	6.7	11.3	53.3	18.3	4.1	6.3	100.0
기타 후보	(227)	(224)	4.6	6.9	67.5	9.9	8.0	3.0	100.0
없다	(178)	(185)	3.8	2.6	61.6	13.4	9.9	8.9	100.0
잘 모름	(97)	(103)	2.2	4.5	56.6	15.2	11.2	10.2	100.0
부동층	(275)	(289)	3.2	3.3	59.8	14.0	10.4	9.3	100.0
■ 양자가상대결1. 이재명 vs. 원희룡 ■									
이재명	(832)	(803)	3.4	20.7	10.6	45.7	15.5	4.1	100.0
원희룡	(899)	(876)	6.1	3.6	53.6	32.3	2.1	2.3	100.0
없다	(229)	(240)	.0	7.5	31.1	39.6	14.9	7.0	100.0
잘 모름	(75)	(81)	.0	3.5	40.0	22.9	15.5	18.2	100.0
부동층	(304)	(321)	.0	6.5	33.3	35.4	15.0	9.8	100.0
■ 양자가상대결2. 이재명 vs. 유승민 ■									
이재명	(824)	(799)	4.1	17.8	14.6	43.3	15.5	4.6	100.0
유승민	(730)	(722)	4.6	8.9	38.3	43.5	2.6	2.2	100.0
없다	(399)	(395)	3.7	1.8	59.4	20.2	10.6	4.3	100.0
잘 모름	(82)	(83)	.8	5.0	40.2	28.6	7.0	18.3	100.0
부동층	(481)	(478)	3.2	2.4	56.0	21.7	10.0	6.7	100.0
■ 양자가상대결3. 이재명 vs. 윤석열 ■									
이재명	(838)	(817)	3.6	21.0	9.3	46.7	14.9	4.5	100.0
윤석열	(941)	(906)	4.1	1.6	63.3	26.4	2.6	1.9	100.0
없다	(210)	(232)	5.7	12.6	3.5	52.9	17.7	7.6	100.0
잘 모름	(46)	(45)	2.4	5.7	8.8	44.0	8.8	30.2	100.0
부동층	(256)	(277)	5.2	11.5	4.4	51.4	16.3	11.2	100.0
■ 양자가상대결4. 이재명 vs. 홍준표 ■									
이재명	(799)	(777)	3.9	21.4	13.2	40.5	16.2	4.9	100.0
홍준표	(911)	(889)	4.3	3.9	41.1	46.9	2.0	1.9	100.0
없다	(276)	(285)	3.4	5.0	61.6	8.3	15.4	6.2	100.0
잘 모름	(49)	(49)	6.1	6.8	37.6	17.8	6.4	25.2	100.0
부동층	(325)	(334)	3.8	5.3	58.0	9.7	14.1	9.0	100.0

◆ 양자 가상 대결 1. 이재명 vs. 원희룡

양자 가상 대결 1. 이재명 vs. 원희룡

[n=2035, 단위: %]



문6. 다음은 가상대결 질문입니다. 만약 이번 대선에서 (A)이재명 더불어민주당 후보와 (B)원희룡 국민의힘 후보가 대결한다면, 귀하께서는 누구에게 투표하시겠습니까? (A, B 질문 순서 및 선택지 1~2번 로테이션)

	사례수		이재명	원희룡	없다	잘 모름	부동층	계
	조사완료	가중값 적용	%	%	%	%	%	%
■ 전체 ■	(2035)	(2000)	40.1	43.8	12.0	4.0	16.1	100.0
■ 지역 ■								
서울	(508)	(380)	35.2	46.0	16.2	2.6	18.8	100.0
인천/경기	(679)	(631)	47.3	38.6	10.0	4.1	14.1	100.0
대전/충청/세종	(173)	(211)	34.0	49.8	10.5	5.7	16.2	100.0
강원	(59)	(60)	37.2	50.0	10.9	1.9	12.8	100.0
부산/울산/경남	(253)	(301)	34.7	51.6	11.0	2.7	13.7	100.0
대구/경북	(177)	(196)	28.6	51.7	15.1	4.6	19.7	100.0
광주/전라	(160)	(196)	55.5	28.2	11.1	5.3	16.4	100.0
제주	(26)	(25)	28.4	43.3	10.6	17.7	28.3	100.0
■ 연령 ■								
18 - 29세	(284)	(348)	32.0	41.6	23.0	3.4	26.4	100.0
30대	(263)	(306)	36.2	45.0	14.2	4.6	18.8	100.0
40대	(319)	(371)	51.4	37.7	8.4	2.5	10.9	100.0
50대	(509)	(391)	43.5	42.9	9.6	4.0	13.6	100.0
60대	(434)	(323)	38.2	48.3	7.3	6.1	13.5	100.0
70세 이상	(226)	(261)	36.9	49.8	9.4	4.0	13.3	100.0

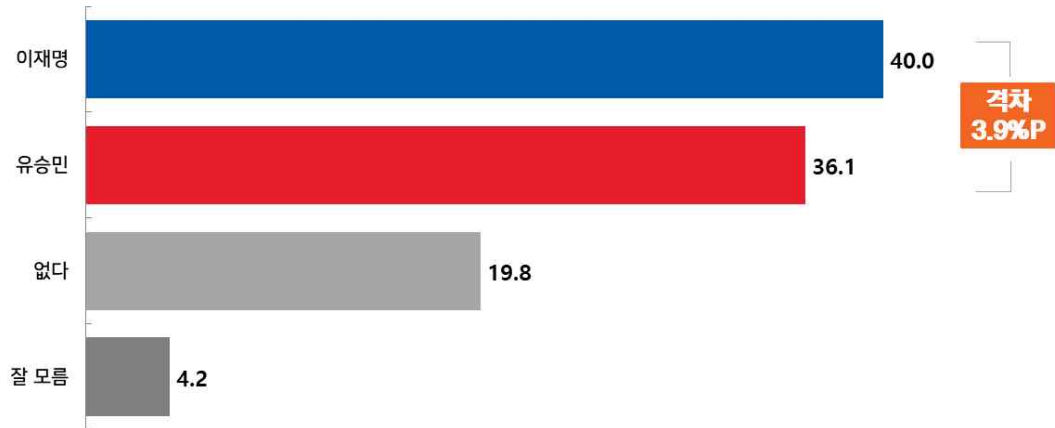
	사례수		이재명	원희룡	없다	잘 모름	부동층	계
	조사완료	가중값 적용	%	%	%	%	%	%
■ 전 체 ■	(2035)	(2000)	40.1	43.8	12.0	4.0	16.1	100.0
■ 성별 & 연령 ■								
남: 18 - 29세	(199)	(191)	28.9	52.4	16.7	2.0	18.7	100.0
남: 30대	(178)	(165)	38.0	47.9	13.6	.5	14.1	100.0
남: 40대	(197)	(168)	57.8	32.3	8.4	1.5	9.9	100.0
남: 50대	(299)	(168)	49.7	40.3	7.4	2.5	10.0	100.0
남: 60대	(285)	(163)	39.3	45.8	10.0	4.9	14.9	100.0
남: 70세 이상	(149)	(134)	31.7	51.7	11.3	5.4	16.7	100.0
여: 18 - 29세	(85)	(157)	35.7	28.4	30.7	5.1	35.8	100.0
여: 30대	(85)	(141)	34.2	41.6	14.9	9.3	24.2	100.0
여: 40대	(122)	(203)	46.1	42.2	8.4	3.2	11.7	100.0
여: 50대	(210)	(223)	38.8	44.9	11.2	5.1	16.3	100.0
여: 60대	(149)	(160)	37.1	50.9	4.6	7.4	12.0	100.0
여: 70세 이상	(77)	(127)	42.4	47.8	7.3	2.5	9.8	100.0
■ 성 별 ■								
남자	(1307)	(990)	41.0	45.0	11.4	2.7	14.1	100.0
여자	(728)	(1010)	39.3	42.7	12.7	5.3	18.0	100.0
■ 직 업 ■								
사무/관리/전문직	(649)	(633)	42.9	42.6	12.3	2.3	14.6	100.0
판매/생산/노무/서비스직	(249)	(227)	45.8	35.9	13.5	4.8	18.2	100.0
가정주부	(300)	(374)	39.7	49.1	6.9	4.2	11.1	100.0
자영업	(403)	(352)	37.8	48.5	11.2	2.5	13.7	100.0
학생	(132)	(139)	28.0	46.1	22.3	3.6	25.9	100.0
농/임/어업	(97)	(91)	33.2	40.9	12.5	13.4	25.9	100.0
무직/은퇴/기타	(205)	(185)	41.6	37.8	13.1	7.5	20.6	100.0
■ 이념 성향 ■								
보수	(549)	(526)	17.4	67.5	12.7	2.4	15.1	100.0
중도	(850)	(802)	36.1	47.5	13.0	3.3	16.4	100.0
진보	(433)	(446)	73.3	17.4	6.2	3.1	9.3	100.0
잘 모름	(203)	(227)	41.8	27.7	18.3	12.2	30.5	100.0
■ 정당 지지도 ■								
더불어민주당	(653)	(649)	83.1	9.8	4.6	2.5	7.1	100.0
국민의힘	(890)	(856)	8.6	73.8	13.1	4.5	17.6	100.0
정의당	(75)	(82)	48.8	25.6	16.4	9.2	25.6	100.0
국민의당	(124)	(123)	14.0	66.5	15.9	3.6	19.5	100.0
열린민주당	(111)	(105)	84.6	10.7	4.0	.7	4.7	100.0
기본소득당	(12)	(11)	29.7	60.9	9.4	.0	9.4	100.0
시대전환	(9)	(9)	36.6	48.7	14.7	.0	14.7	100.0
기타 정당	(22)	(21)	15.4	38.5	42.8	3.3	46.1	100.0
없음	(127)	(132)	23.9	31.2	35.9	9.1	44.9	100.0
잘 모름	(12)	(12)	22.8	53.8	20.0	3.4	23.4	100.0
무당층	(139)	(144)	23.8	33.1	34.6	8.6	43.1	100.0
■ 문재인 대통령 국정수행 평가 ■								
● 잘한다 (①+②)	(804)	(816)	79.7	10.9	7.0	2.3	9.4	100.0
● 잘못한다 (③+④)	(1161)	(1104)	11.0	69.6	15.5	3.9	19.4	100.0
잘 모름	(70)	(81)	38.5	23.8	15.2	22.5	37.7	100.0
■ 4자 가상 대결 1. 이재명 vs. 윤석열 vs. 심상정 vs. 안철수 ■								
이재명	(719)	(692)	92.3	5.4	1.2	1.1	2.3	100.0
윤석열	(733)	(688)	4.1	80.4	10.9	4.6	15.5	100.0
심상정	(70)	(88)	36.1	23.6	34.9	5.4	40.3	100.0
안철수	(79)	(80)	31.1	51.8	10.0	7.1	17.1	100.0
기타 후보	(250)	(255)	18.0	57.3	22.4	2.3	24.7	100.0
없다	(128)	(132)	14.7	41.7	36.6	6.9	43.5	100.0
잘 모름	(56)	(66)	20.7	35.0	20.1	24.2	44.3	100.0
부동층	(184)	(198)	16.7	39.5	31.1	12.7	43.8	100.0

	사례수		이재명	원희룡	없다	잘 모름	부동층	계
	조사완료	가중값 적용	%	%	%	%	%	%
■ 전 체 ■	(2035)	(2000)	40.1	43.8	12.0	4.0	16.1	100.0
■ 4자 가상 대결 2. 이재명 vs. 홍준표 vs. 심상정 vs. 안철수 ■								
이재명	(711)	(686)	91.1	6.5	1.1	1.3	2.5	100.0
홍준표	(617)	(585)	11.3	71.8	14.0	2.8	16.8	100.0
심상정	(88)	(102)	38.9	31.6	22.6	6.9	29.5	100.0
안철수	(117)	(114)	20.6	63.1	9.7	6.6	16.3	100.0
기타 후보	(227)	(224)	5.9	70.2	18.2	5.7	23.9	100.0
없다	(178)	(185)	13.2	51.0	31.7	4.1	35.8	100.0
잘 모름	(97)	(103)	10.3	53.9	16.7	19.2	35.9	100.0
부동층	(275)	(289)	12.2	52.0	26.3	9.5	35.8	100.0
■ 국민의힘 후보 경쟁력 ■								
원희룡	(89)	(81)	33.8	66.2	.0	.0	.0	100.0
유승민	(223)	(218)	76.1	14.3	8.3	1.3	9.6	100.0
윤석열	(703)	(662)	12.8	71.0	11.3	4.9	16.2	100.0
홍준표	(783)	(764)	48.0	37.1	12.4	2.4	14.9	100.0
없다	(166)	(190)	65.2	9.5	18.8	6.5	25.3	100.0
잘 모름	(71)	(85)	39.1	24.0	19.7	17.2	36.9	100.0
■ 양자가상대결2. 이재명 vs. 유승민 ■								
이재명	(824)	(799)	85.2	11.9	1.8	1.1	2.9	100.0
유승민	(730)	(722)	13.8	75.1	8.9	2.2	11.2	100.0
없다	(399)	(395)	3.7	53.5	38.0	4.8	42.8	100.0
잘 모름	(82)	(83)	8.8	33.1	13.9	44.2	58.1	100.0
부동층	(481)	(478)	4.6	50.0	33.8	11.7	45.5	100.0
■ 양자가상대결3. 이재명 vs. 윤석열 ■								
이재명	(838)	(817)	88.4	8.1	2.0	1.4	3.4	100.0
윤석열	(941)	(906)	6.6	78.9	10.5	4.0	14.5	100.0
없다	(210)	(232)	6.9	38.7	51.0	3.4	54.4	100.0
잘 모름	(46)	(45)	10.4	11.3	23.5	54.8	78.3	100.0
부동층	(256)	(277)	7.5	34.3	46.5	11.8	58.3	100.0
■ 양자가상대결4. 이재명 vs. 홍준표 ■								
이재명	(799)	(777)	86.5	8.8	2.5	2.3	4.7	100.0
홍준표	(911)	(889)	12.9	71.9	12.7	2.5	15.2	100.0
없다	(276)	(285)	4.4	52.4	37.2	6.0	43.2	100.0
잘 모름	(49)	(49)	6.9	39.6	5.0	48.4	53.4	100.0
부동층	(325)	(334)	4.8	50.5	32.4	12.3	44.7	100.0

◆ 양자 가상 대결 2. 이재명 vs. 유승민

양자 가상 대결 2. 이재명 vs. 유승민

[n=2035, 단위: %]



문7. 그렇다면, 만약 이번 대선에서 (A)이재명 더불어민주당 후보와 (B)유승민 국민의힘 후보가 대결한다면, 귀하께서는 누구에게 투표하시겠습니까? (A, B 질문 순서 및 선택지 1~2번 로테이션)

	사례수		이재명	유승민	없다	잘 모름	부동층	계
	조사완료	가중값 적용	%	%	%	%	%	%
■ 전체 ■	(2035)	(2000)	40.0	36.1	19.8	4.2	23.9	100.0
■ 지역 ■								
서울	(508)	(380)	34.3	37.4	22.8	5.5	28.3	100.0
인천/경기	(679)	(631)	44.4	34.4	18.3	2.9	21.2	100.0
대전/충청/세종	(173)	(211)	39.3	40.1	14.7	5.9	20.6	100.0
강원	(59)	(60)	45.2	32.9	18.1	3.8	21.9	100.0
부산/울산/경남	(253)	(301)	36.7	39.1	21.3	2.9	24.2	100.0
대구/경북	(177)	(196)	22.6	46.2	26.6	4.6	31.3	100.0
광주/전라	(160)	(196)	60.7	21.7	13.9	3.7	17.6	100.0
제주	(26)	(25)	22.7	31.3	28.6	17.4	46.0	100.0
■ 연령 ■								
18 - 29세	(284)	(348)	30.4	43.8	21.7	4.0	25.8	100.0
30대	(263)	(306)	35.6	45.4	15.2	3.7	19.0	100.0
40대	(319)	(371)	53.7	30.4	14.7	1.2	15.9	100.0
50대	(509)	(391)	42.3	34.0	21.5	2.2	23.7	100.0
60대	(434)	(323)	38.0	30.9	23.3	7.9	31.2	100.0
70세 이상	(226)	(261)	37.4	32.6	22.5	7.4	29.9	100.0


	사례수		이재명	유승민	없다	잘 모름	부동층	계
	조사완료	가중값 적용	%	%	%	%	%	%
■ 전 체 ■	(2035)	(2000)	40.0	36.1	19.8	4.2	23.9	100.0
■ 성별 & 연령 ■								
남 : 18 - 29세	(199)	(191)	27.5	56.4	13.9	2.2	16.1	100.0
남 : 30대	(178)	(165)	39.2	45.4	13.0	2.4	15.4	100.0
남 : 40대	(197)	(168)	59.6	27.8	12.6	.0	12.6	100.0
남 : 50대	(299)	(168)	49.0	31.1	17.6	2.3	19.9	100.0
남 : 60대	(285)	(163)	39.5	29.9	24.4	6.2	30.6	100.0
남 : 70세 이상	(149)	(134)	32.8	37.4	23.5	6.3	29.9	100.0
여 : 18 - 29세	(85)	(157)	34.0	28.5	31.3	6.2	37.5	100.0
여 : 30대	(85)	(141)	31.4	45.5	17.8	5.3	23.1	100.0
여 : 40대	(122)	(203)	48.8	32.6	16.5	2.1	18.6	100.0
여 : 50대	(210)	(223)	37.1	36.3	24.5	2.1	26.6	100.0
여 : 60대	(149)	(160)	36.4	31.8	22.2	9.6	31.7	100.0
여 : 70세 이상	(77)	(127)	42.3	27.6	21.4	8.6	30.0	100.0
■ 성 별 ■								
남자	(1307)	(990)	41.3	38.5	17.2	3.1	20.3	100.0
여자	(728)	(1010)	38.7	33.8	22.3	5.2	27.5	100.0
■ 직 업 ■								
사무/관리/전문직	(649)	(633)	41.0	39.2	17.7	2.0	19.8	100.0
판매/생산/노무/서비스직	(249)	(227)	50.2	29.0	15.2	5.5	20.7	100.0
가정주부	(300)	(374)	43.5	30.3	21.7	4.5	26.2	100.0
자영업	(403)	(352)	35.6	38.1	22.7	3.7	26.3	100.0
학생	(132)	(139)	26.3	49.0	18.0	6.7	24.7	100.0
농/임/어업	(97)	(91)	32.5	28.4	31.7	7.4	39.1	100.0
무직/은퇴/기타	(205)	(185)	38.9	36.3	18.2	6.5	24.7	100.0
■ 이념 성향 ■								
보수	(549)	(526)	21.0	49.3	26.6	3.1	29.8	100.0
중도	(850)	(802)	35.0	41.3	20.7	3.0	23.7	100.0
진보	(433)	(446)	71.1	16.9	9.4	2.7	12.0	100.0
잘 모름	(203)	(227)	40.6	25.1	20.9	13.4	34.3	100.0
■ 정당 지지도 ■								
더불어민주당	(653)	(649)	82.2	11.0	4.5	2.4	6.9	100.0
국민의힘	(890)	(856)	10.1	57.3	28.6	4.0	32.6	100.0
정의당	(75)	(82)	41.3	27.3	23.8	7.6	31.4	100.0
국민의당	(124)	(123)	17.4	46.9	29.3	6.4	35.6	100.0
열린민주당	(111)	(105)	76.6	19.2	3.8	.4	4.2	100.0
기본소득당	(12)	(11)	35.3	48.5	5.6	10.6	16.2	100.0
시대전환	(9)	(9)	22.7	77.3	.0	.0	.0	100.0
기타 정당	(22)	(21)	10.0	18.1	58.4	13.6	71.9	100.0
없음	(127)	(132)	23.7	30.2	35.1	11.0	46.1	100.0
잘 모름	(12)	(12)	41.4	37.0	16.3	5.3	21.5	100.0
무당층	(139)	(144)	25.2	30.7	33.5	10.5	44.0	100.0
■ 문재인 대통령 국정수행 평가 ■								
● 잘한다 (①+②)	(804)	(816)	77.4	14.1	6.9	1.7	8.6	100.0
● 잘못한다 (③+④)	(1161)	(1104)	12.4	53.5	29.5	4.6	34.1	100.0
잘 모름	(70)	(81)	39.3	20.7	16.2	23.8	39.9	100.0
■ 4자 가상 대결 1. 이재명 vs. 윤석열 vs. 심상정 vs. 안철수 ■								
이재명	(719)	(692)	90.6	8.0	.6	.8	1.4	100.0
윤석열	(733)	(688)	9.4	51.1	34.6	5.0	39.5	100.0
심상정	(70)	(88)	27.2	29.7	39.2	3.9	43.0	100.0
안철수	(79)	(80)	24.0	52.6	14.4	8.9	23.4	100.0
기타 후보	(250)	(255)	13.1	64.7	20.5	1.8	22.3	100.0
없다	(128)	(132)	14.6	46.1	32.9	6.4	39.3	100.0
잘 모름	(56)	(66)	18.6	33.3	17.7	30.5	48.2	100.0
부동층	(184)	(198)	15.9	41.8	27.8	14.5	42.3	100.0

	사례수		이재명	유승민	없다	잘 모름	부동층	계
	조사완료	가중값 적용	%	%	%	%	%	%
■ 전 체 ■	(2035)	(2000)	40.0	36.1	19.8	4.2	23.9	100.0
■ 4자 가상 대결 2. 이재명 vs. 홍준표 vs. 심상정 vs. 안철수 ■								
이재명	(711)	(686)	90.3	7.3	.9	1.5	2.4	100.0
홍준표	(617)	(585)	10.4	68.4	18.0	3.1	21.2	100.0
심상정	(88)	(102)	29.6	31.7	31.1	7.6	38.7	100.0
안철수	(117)	(114)	23.5	46.4	24.5	5.6	30.1	100.0
기타 후보	(227)	(224)	9.0	42.6	42.9	5.6	48.5	100.0
없다	(178)	(185)	17.3	31.5	48.2	3.1	51.2	100.0
잘 모름	(97)	(103)	9.7	31.6	37.1	21.6	58.7	100.0
부동층	(275)	(289)	14.6	31.5	44.2	9.7	53.9	100.0
■ 국민의힘 후보 경쟁력 ■								
원희룡	(89)	(81)	40.7	40.6	17.8	.9	18.7	100.0
유승민	(223)	(218)	65.4	29.4	3.3	1.9	5.2	100.0
윤석열	(703)	(662)	17.7	41.8	35.4	5.1	40.5	100.0
홍준표	(783)	(764)	45.3	41.1	10.5	3.1	13.6	100.0
없다	(166)	(190)	65.3	9.7	22.0	3.1	25.1	100.0
잘 모름	(71)	(85)	43.1	19.0	20.0	17.9	37.9	100.0
■ 양자가상대결 1. 이재명 vs. 원희룡 ■								
이재명	(832)	(803)	84.9	12.4	1.8	.9	2.7	100.0
원희룡	(899)	(876)	10.9	61.9	24.1	3.1	27.3	100.0
없다	(229)	(240)	5.9	26.9	62.4	4.8	67.2	100.0
잘 모름	(75)	(81)	10.8	19.9	23.7	45.6	69.3	100.0
부동층	(304)	(321)	7.1	25.1	52.7	15.1	67.7	100.0
■ 양자가상대결 3. 이재명 vs. 윤석열 ■								
이재명	(838)	(817)	84.7	12.4	1.3	1.5	2.8	100.0
윤석열	(941)	(906)	9.8	56.1	29.7	4.4	34.1	100.0
없다	(210)	(232)	6.1	45.5	47.0	1.4	48.4	100.0
잘 모름	(46)	(45)	10.1	15.8	12.3	61.8	74.1	100.0
부동층	(256)	(277)	6.7	40.7	41.4	11.2	52.6	100.0
■ 양자가상대결 4. 이재명 vs. 홍준표 ■								
이재명	(799)	(777)	86.8	9.5	2.0	1.6	3.7	100.0
홍준표	(911)	(889)	11.9	65.4	18.5	4.1	22.6	100.0
없다	(276)	(285)	4.7	19.5	71.0	4.8	75.8	100.0
잘 모름	(49)	(49)	10.6	23.2	24.6	41.6	66.2	100.0
부동층	(325)	(334)	5.6	20.0	64.1	10.2	74.4	100.0

◆ 양자 가상 대결 3. 이재명 vs. 윤석열

양자 가상 대결 3. 이재명 vs. 윤석열

[n=2035, 단위: %]



문8. 이번에는, 만약 이번 대선에서 (A)이재명 더불어민주당 후보와 (B)윤석열 국민의힘 후보가 대결한다면, 귀하께서는 누구에게 투표하시겠습니까? (A, B 질문 순서 및 선택지 1~2번 로테이션)

	사례수		이재명	윤석열	없다	잘 모름	부동층	계
	조사완료	가중값 적용	%	%	%	%	%	%
■ 전체 ■	(2035)	(2000)	40.9	45.3	11.6	2.3	13.9	100.0
■ 지역 ■								
서울	(508)	(380)	37.9	44.6	14.8	2.8	17.6	100.0
인천/경기	(679)	(631)	46.1	40.0	11.8	2.2	13.9	100.0
대전/충청/세종	(173)	(211)	35.3	52.2	8.7	3.7	12.5	100.0
강원	(59)	(60)	34.9	57.5	5.7	1.9	7.6	100.0
부산/울산/경남	(253)	(301)	35.9	50.4	12.5	1.2	13.7	100.0
대구/경북	(177)	(196)	27.3	59.8	11.4	1.6	12.9	100.0
광주/전라	(160)	(196)	60.8	28.9	8.1	2.2	10.3	100.0
제주	(26)	(25)	25.2	55.3	17.4	2.2	19.5	100.0
■ 연령 ■								
18 - 29세	(284)	(348)	33.8	37.4	25.7	3.1	28.8	100.0
30대	(263)	(306)	39.9	44.1	13.7	2.2	16.0	100.0
40대	(319)	(371)	52.7	35.7	10.9	.7	11.6	100.0
50대	(509)	(391)	43.8	47.8	6.5	2.0	8.4	100.0
60대	(434)	(323)	37.9	52.8	7.1	2.1	9.3	100.0
70세 이상	(226)	(261)	33.7	57.8	4.7	3.8	8.5	100.0

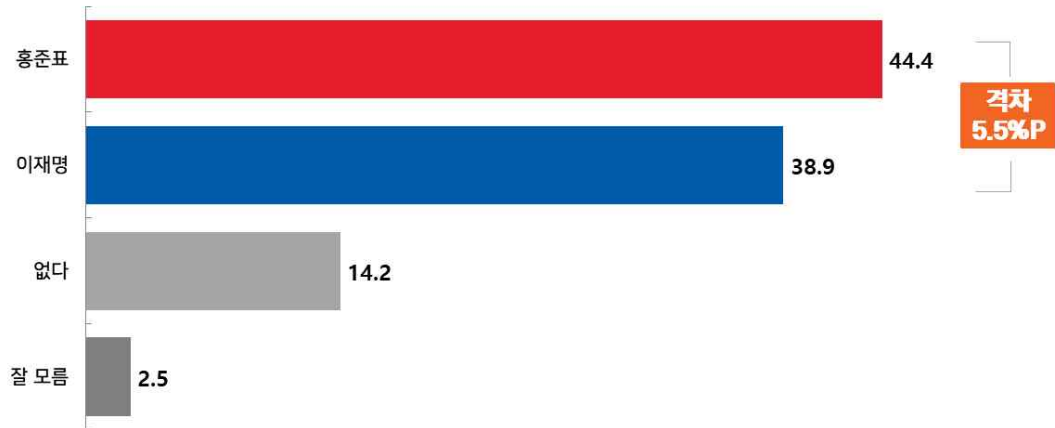
	사례수		이재명	윤석열	없다	잘 모름	부동층	계
	조사완료	가중값 적용	%	%	%	%	%	%
■ 전 체 ■	(2035)	(2000)	40.9	45.3	11.6	2.3	13.9	100.0
■ 성별 & 연령 ■								
남: 18 - 29세	(199)	(191)	30.6	47.2	20.2	2.0	22.2	100.0
남: 30대	(178)	(165)	39.5	48.1	10.6	1.8	12.3	100.0
남: 40대	(197)	(168)	58.2	36.7	5.1	.0	5.1	100.0
남: 50대	(299)	(168)	48.9	42.7	6.1	2.2	8.4	100.0
남: 60대	(285)	(163)	38.1	51.5	9.1	1.4	10.5	100.0
남: 70세 이상	(149)	(134)	27.1	59.6	5.8	7.5	13.2	100.0
여: 18 - 29세	(85)	(157)	37.8	25.4	32.3	4.5	36.8	100.0
여: 30대	(85)	(141)	40.4	39.4	17.4	2.8	20.2	100.0
여: 40대	(122)	(203)	48.1	34.8	15.7	1.3	17.1	100.0
여: 50대	(210)	(223)	39.9	51.7	6.7	1.7	8.4	100.0
여: 60대	(149)	(160)	37.8	54.2	5.2	2.9	8.0	100.0
여: 70세 이상	(77)	(127)	40.6	55.8	3.6	.0	3.6	100.0
■ 성 별 ■								
남자	(1307)	(990)	40.6	47.2	9.8	2.3	12.2	100.0
여자	(728)	(1010)	41.1	43.4	13.4	2.2	15.5	100.0
■ 직 업 ■								
사무/관리/전문직	(649)	(633)	44.7	41.5	12.6	1.1	13.7	100.0
판매/생산/노무/서비스직	(249)	(227)	50.7	35.6	10.0	3.7	13.7	100.0
가정주부	(300)	(374)	41.1	51.0	7.1	.7	7.9	100.0
자영업	(403)	(352)	35.0	52.4	10.8	1.8	12.5	100.0
학생	(132)	(139)	25.9	44.5	25.2	4.4	29.6	100.0
농/임/어업	(97)	(91)	31.1	51.5	9.7	7.7	17.5	100.0
무직/은퇴/기타	(205)	(185)	42.2	42.3	11.4	4.2	15.5	100.0
■ 이념 성향 ■								
보수	(549)	(526)	17.3	71.6	10.5	.6	11.1	100.0
중도	(850)	(802)	36.9	47.8	13.1	2.2	15.3	100.0
진보	(433)	(446)	75.4	13.6	9.7	1.3	11.0	100.0
잘 모름	(203)	(227)	41.3	37.8	12.7	8.1	20.9	100.0
■ 정당 지지도 ■								
더불어민주당	(653)	(649)	86.5	5.8	5.9	1.8	7.7	100.0
국민의힘	(890)	(856)	6.8	80.7	11.1	1.3	12.5	100.0
정의당	(75)	(82)	45.3	29.7	19.5	5.6	25.1	100.0
국민의당	(124)	(123)	16.8	68.1	11.8	3.3	15.1	100.0
열린민주당	(111)	(105)	83.2	12.8	4.0	.0	4.0	100.0
기본소득당	(12)	(11)	22.0	33.9	44.1	.0	44.1	100.0
시대전환	(9)	(9)	51.3	40.0	8.7	.0	8.7	100.0
기타 정당	(22)	(21)	15.3	42.2	35.3	7.1	42.5	100.0
없음	(127)	(132)	28.8	26.7	36.3	8.2	44.5	100.0
잘 모름	(12)	(12)	34.5	32.5	24.3	8.7	33.0	100.0
무당층	(139)	(144)	29.3	27.2	35.3	8.3	43.5	100.0
■ 문재인 대통령 국정수행 평가 ■								
● 잘한다 (①+②)	(804)	(816)	80.8	7.8	10.1	1.3	11.4	100.0
● 잘못한다 (③+④)	(1161)	(1104)	11.2	74.3	12.3	2.2	14.5	100.0
잘 모름	(70)	(81)	42.3	27.3	17.9	12.4	30.3	100.0
■ 4자 가상 대결 1. 이재명 vs. 윤석열 vs. 심상정 vs. 안철수 ■								
이재명	(719)	(692)	95.0	3.9	.9	.3	1.1	100.0
윤석열	(733)	(688)	2.0	96.0	1.2	.8	1.9	100.0
심상정	(70)	(88)	29.0	26.7	41.1	3.3	44.4	100.0
안철수	(79)	(80)	30.4	42.9	18.8	7.9	26.7	100.0
기타 후보	(250)	(255)	18.3	44.0	35.4	2.3	37.6	100.0
없다	(128)	(132)	17.7	24.2	50.8	7.3	58.0	100.0
잘 모름	(56)	(66)	38.6	25.2	16.0	20.1	36.2	100.0
부동층	(184)	(198)	24.7	24.6	39.1	11.6	50.7	100.0

	사례수		이재명	윤석열	없다	잘 모름	부동층	계
	조사완료	가중값 적용	%	%	%	%	%	%
■ 전 체 ■	(2035)	(2000)	40.9	45.3	11.6	2.3	13.9	100.0
■ 4자 가상 대결 2. 이재명 vs. 홍준표 vs. 심상정 vs. 안철수 ■								
이재명	(711)	(686)	93.9	4.7	1.1	.2	1.3	100.0
홍준표	(617)	(585)	12.0	67.8	17.8	2.4	20.2	100.0
심상정	(88)	(102)	34.1	35.7	25.6	4.6	30.2	100.0
안철수	(117)	(114)	20.3	64.9	11.0	3.8	14.8	100.0
기타 후보	(227)	(224)	5.5	80.0	12.6	1.9	14.5	100.0
없다	(178)	(185)	10.9	64.7	22.9	1.5	24.4	100.0
잘 모름	(97)	(103)	12.0	64.4	10.8	12.7	23.5	100.0
부동층	(275)	(289)	11.3	64.6	18.6	5.5	24.1	100.0
■ 국민의힘 후보 경쟁력 ■								
원희룡	(89)	(81)	35.9	46.3	16.4	1.3	17.8	100.0
유승민	(223)	(218)	78.8	6.6	13.4	1.2	14.6	100.0
윤석열	(703)	(662)	11.5	86.6	1.2	.6	1.8	100.0
홍준표	(783)	(764)	50.0	31.3	16.1	2.6	18.7	100.0
없다	(166)	(190)	63.7	12.6	21.6	2.1	23.7	100.0
잘 모름	(71)	(85)	43.0	20.4	20.7	16.0	36.7	100.0
■ 양자가상대결1. 이재명 vs. 원희룡 ■								
이재명	(832)	(803)	90.0	7.4	2.0	.6	2.6	100.0
원희룡	(899)	(876)	7.6	81.6	10.3	.6	10.8	100.0
없다	(229)	(240)	6.8	39.6	49.2	4.4	53.7	100.0
잘 모름	(75)	(81)	14.5	45.0	9.9	30.6	40.5	100.0
부동층	(304)	(321)	8.7	40.9	39.4	11.0	50.3	100.0
■ 양자가상대결2. 이재명 vs. 유승민 ■								
이재명	(824)	(799)	86.6	11.1	1.8	.6	2.3	100.0
유승민	(730)	(722)	14.1	70.3	14.6	1.0	15.6	100.0
없다	(399)	(395)	2.8	68.1	27.7	1.4	29.1	100.0
잘 모름	(82)	(83)	14.5	48.2	3.8	33.4	37.3	100.0
부동층	(481)	(478)	4.8	64.7	23.5	7.0	30.5	100.0
■ 양자가상대결4. 이재명 vs. 홍준표 ■								
이재명	(799)	(777)	89.2	8.2	1.7	1.0	2.6	100.0
홍준표	(911)	(889)	12.8	71.6	13.9	1.7	15.6	100.0
없다	(276)	(285)	2.1	65.3	31.1	1.4	32.5	100.0
잘 모름	(49)	(49)	7.7	40.7	14.8	36.8	51.6	100.0
부동층	(325)	(334)	3.0	61.7	28.7	6.6	35.3	100.0

◆ 양자 가상 대결 4. 이재명 vs. 홍준표

양자 가상 대결 4. 이재명 vs. 홍준표

[n=2035, 단위: %]



문9-A. 마지막 가상대결로, 만약 이번 대선에서 (A)이재명 더불어민주당 후보와 (B)홍준표 국민의힘 후보가 대결한다면, 귀하께서는 누구에게 투표하시겠습니까? (A, B 질문 순서 및 선택지 1~2번 로테이션)

	사례수		이재명	홍준표	없다	잘 모름	부동층	계
	조사완료	가중값 적용	%	%	%	%	%	%
■ 전체 ■	(2035)	(2000)	38.9	44.4	14.2	2.5	16.7	100.0
■ 지역 ■								
서울	(508)	(380)	35.9	45.4	17.1	1.7	18.7	100.0
인천/경기	(679)	(631)	43.4	41.1	12.4	3.2	15.6	100.0
대전/충청/세종	(173)	(211)	37.2	44.2	15.4	3.1	18.5	100.0
강원	(59)	(60)	32.2	52.8	15.0	.0	15.0	100.0
부산/울산/경남	(253)	(301)	33.9	51.1	13.7	1.3	15.0	100.0
대구/경북	(177)	(196)	22.5	57.1	17.2	3.2	20.4	100.0
광주/전라	(160)	(196)	59.0	27.5	11.4	2.0	13.4	100.0
제주	(26)	(25)	29.7	49.0	12.8	8.6	21.3	100.0
■ 연령 ■								
18 - 29세	(284)	(348)	31.2	51.7	15.6	1.4	17.0	100.0
30대	(263)	(306)	35.6	52.5	10.5	1.5	11.9	100.0
40대	(319)	(371)	50.7	34.7	12.0	2.5	14.6	100.0
50대	(509)	(391)	41.4	41.7	15.0	1.9	16.9	100.0
60대	(434)	(323)	36.8	43.9	15.5	3.8	19.3	100.0
70세 이상	(226)	(261)	34.6	43.9	17.4	4.2	21.5	100.0


	사례수		이재명	홍준표	없다	잘 모름	부동층	계
	조사완료	가중값 적용	%	%	%	%	%	%
■ 전 체 ■	(2035)	(2000)	38.9	44.4	14.2	2.5	16.7	100.0
■ 성별 & 연령 ■								
남: 18 - 29세	(199)	(191)	28.7	62.0	7.7	1.7	9.3	100.0
남: 30대	(178)	(165)	35.2	56.9	7.0	.9	7.9	100.0
남: 40대	(197)	(168)	55.0	34.5	8.6	1.9	10.5	100.0
남: 50대	(299)	(168)	45.0	41.5	11.7	1.8	13.5	100.0
남: 60대	(285)	(163)	38.7	45.2	14.2	2.0	16.1	100.0
남: 70세 이상	(149)	(134)	29.6	43.7	19.8	6.9	26.7	100.0
여: 18 - 29세	(85)	(157)	34.3	39.3	25.3	1.1	26.5	100.0
여: 30대	(85)	(141)	36.1	47.3	14.5	2.1	16.6	100.0
여: 40대	(122)	(203)	47.2	34.9	14.9	3.1	17.9	100.0
여: 50대	(210)	(223)	38.7	41.8	17.5	2.0	19.4	100.0
여: 60대	(149)	(160)	34.9	42.5	16.9	5.6	22.5	100.0
여: 70세 이상	(77)	(127)	40.0	44.1	14.7	1.2	16.0	100.0
■ 성 별 ■								
남자	(1307)	(990)	38.8	47.7	11.1	2.4	13.5	100.0
여자	(728)	(1010)	38.9	41.2	17.3	2.6	19.9	100.0
■ 직 업 ■								
사무/관리/전문직	(649)	(633)	40.5	47.0	11.3	1.2	12.5	100.0
판매/생산/노무/서비스직	(249)	(227)	48.9	36.9	13.4	.8	14.1	100.0
가정주부	(300)	(374)	38.3	39.9	18.8	3.0	21.8	100.0
자영업	(403)	(352)	35.3	47.9	15.0	1.8	16.8	100.0
학생	(132)	(139)	23.8	55.0	14.9	6.3	21.1	100.0
농/임/어업	(97)	(91)	33.0	46.1	14.6	6.4	21.0	100.0
무직/은퇴/기타	(205)	(185)	42.8	38.5	14.1	4.6	18.7	100.0
■ 이념 성향 ■								
보수	(549)	(526)	17.0	65.2	16.2	1.6	17.8	100.0
중도	(850)	(802)	33.4	49.0	15.0	2.6	17.7	100.0
진보	(433)	(446)	73.5	16.9	8.2	1.4	9.6	100.0
잘 모름	(203)	(227)	40.9	34.4	18.7	6.0	24.8	100.0
■ 정당 지지도 ■								
더불어민주당	(653)	(649)	82.6	12.1	4.2	1.1	5.3	100.0
국민의힘	(890)	(856)	6.6	72.9	18.4	2.1	20.5	100.0
정의당	(75)	(82)	43.9	32.3	22.5	1.3	23.8	100.0
국민의당	(124)	(123)	12.1	68.7	15.4	3.9	19.3	100.0
열린민주당	(111)	(105)	82.9	10.9	1.9	4.3	6.3	100.0
기본소득당	(12)	(11)	55.2	38.3	6.4	.0	6.4	100.0
시대전환	(9)	(9)	55.9	35.4	8.7	.0	8.7	100.0
기타 정당	(22)	(21)	14.0	26.7	52.1	7.1	59.3	100.0
없음	(127)	(132)	22.3	33.4	35.5	8.8	44.3	100.0
잘 모름	(12)	(12)	29.4	54.5	10.8	5.3	16.1	100.0
무당층	(139)	(144)	22.9	35.2	33.4	8.5	41.9	100.0
■ 문재인 대통령 국정수행 평가 ■								
● 잘한다 (①+②)	(804)	(816)	77.8	14.9	6.4	.9	7.2	100.0
● 잘못한다 (③+④)	(1161)	(1104)	10.2	66.6	20.3	2.9	23.2	100.0
잘 모름	(70)	(81)	36.9	40.0	11.2	11.9	23.2	100.0
■ 4자 가상 대결 1. 이재명 vs. 윤석열 vs. 심상정 vs. 안철수 ■								
이재명	(719)	(692)	91.0	8.1	.8	.1	.9	100.0
윤석열	(733)	(688)	6.3	67.8	23.1	2.8	25.9	100.0
심상정	(70)	(88)	26.2	40.2	32.2	1.3	33.5	100.0
안철수	(79)	(80)	22.8	51.7	19.0	6.5	25.4	100.0
기타 후보	(250)	(255)	7.4	81.3	8.6	2.7	11.2	100.0
없다	(128)	(132)	18.7	40.8	35.2	5.3	40.5	100.0
잘 모름	(56)	(66)	28.7	43.2	14.0	14.0	28.1	100.0
부동층	(184)	(198)	22.0	41.6	28.1	8.2	36.3	100.0

	사례수		이재명	홍준표	없다	잘 모름	부동층	계
	조사완료	가중값 적용	%	%	%	%	%	%
■ 전 체 ■	(2035)	(2000)	38.9	44.4	14.2	2.5	16.7	100.0
■ 4자 가상 대결 2. 이재명 vs. 홍준표 vs. 심상정 vs. 안철수 ■								
이재명	(711)	(686)	92.1	6.8	1.1	.1	1.2	100.0
홍준표	(617)	(585)	4.6	92.1	1.4	1.9	3.3	100.0
심상정	(88)	(102)	28.9	43.2	25.5	2.3	27.8	100.0
안철수	(117)	(114)	21.7	50.6	22.9	4.8	27.7	100.0
기타 후보	(227)	(224)	8.8	45.4	40.6	5.3	45.8	100.0
없다	(178)	(185)	15.8	33.1	47.7	3.4	51.1	100.0
잘 모름	(97)	(103)	15.2	37.0	36.6	11.2	47.8	100.0
부동층	(275)	(289)	15.6	34.5	43.7	6.2	49.9	100.0
■ 국민의힘 후보 경쟁력 ■								
원희룡	(89)	(81)	37.1	47.2	12.1	3.7	15.8	100.0
유승민	(223)	(218)	76.1	15.9	6.5	1.5	8.1	100.0
윤석열	(703)	(662)	15.5	55.2	26.5	2.8	29.3	100.0
홍준표	(783)	(764)	41.2	54.5	3.1	1.2	4.3	100.0
없다	(166)	(190)	66.0	9.2	23.1	1.7	24.8	100.0
잘 모름	(71)	(85)	45.1	19.5	20.8	14.6	35.5	100.0
■ 양자가상대결1. 이재명 vs. 원희룡 ■								
이재명	(832)	(803)	83.7	14.3	1.6	.4	2.0	100.0
원희룡	(899)	(876)	7.8	72.9	17.0	2.2	19.3	100.0
없다	(229)	(240)	8.0	46.9	44.1	1.0	45.1	100.0
잘 모름	(75)	(81)	21.7	27.3	21.4	29.6	51.0	100.0
부동층	(304)	(321)	11.4	42.0	38.4	8.2	46.6	100.0
■ 양자가상대결2. 이재명 vs. 유승민 ■								
이재명	(824)	(799)	84.4	13.3	1.7	.7	2.3	100.0
유승민	(730)	(722)	10.2	80.5	7.7	1.6	9.3	100.0
없다	(399)	(395)	4.0	41.7	51.2	3.1	54.3	100.0
잘 모름	(82)	(83)	15.3	43.5	16.5	24.7	41.2	100.0
부동층	(481)	(478)	6.0	42.0	45.2	6.8	52.0	100.0
■ 양자가상대결3. 이재명 vs. 윤석열 ■								
이재명	(838)	(817)	84.8	14.0	.7	.5	1.2	100.0
윤석열	(941)	(906)	7.0	70.2	20.6	2.2	22.8	100.0
없다	(210)	(232)	5.6	53.0	38.2	3.2	41.4	100.0
잘 모름	(46)	(45)	16.4	34.5	8.7	40.3	49.1	100.0
부동층	(256)	(277)	7.4	50.0	33.4	9.2	42.6	100.0

◆ 정당지지도

정당지지도

[n=2035, 단위: %]



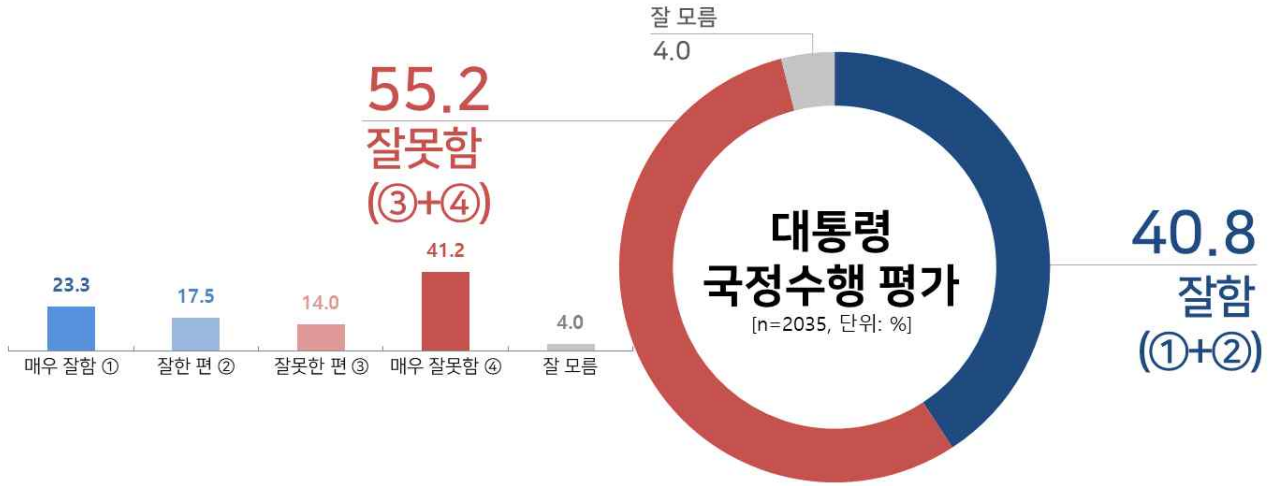
문. 귀하께서는 다음 중 어느 정당을 지지하시거나 약간이라도 더 호감을 가지고 계십니까? (선택지 1~7 로테이션)

	시례수		더불어 민주당	국민의힘	정의당	국민의당	열린 민주당	기본 소득당	시대전환	기타 정당	없음	잘 모름	무당층	계
	(2025)	(2000)	%	%	%	%	%	%	%	%	%	%	%	%
■ 전 체 ■	(2035)	(2000)	32.4	42.8	4.1	6.1	5.3	.6	.4	1.1	6.6	.6	7.2	100.0
■ 지 역 ■														
서울	(508)	(380)	29.1	42.0	4.5	5.7	4.1	.5	.8	2.5	9.4	1.3	10.7	100.0
인천/ 경기	(679)	(631)	37.1	40.8	4.3	5.8	5.1	.6	.4	.4	5.3	.2	5.5	100.0
대전/ 충청/ 세종	(173)	(211)	27.0	41.8	6.9	9.3	7.0	1.5	.5	.3	4.6	1.2	5.7	100.0
강원	(59)	(60)	26.6	48.5	7.1	4.9	2.0	.0	.0	3.2	5.9	1.7	7.6	100.0
부산/ 울산/ 경남	(253)	(301)	28.2	51.5	2.2	6.0	5.0	.0	.2	.5	6.4	.0	6.4	100.0
대구/ 경북	(177)	(196)	20.0	57.4	1.7	6.5	3.6	.9	.0	2.4	7.6	.0	7.6	100.0
광주/ 전라	(160)	(196)	52.6	21.1	3.9	4.8	9.4	.0	.7	.3	6.2	1.1	7.2	100.0
제주	(26)	(25)	16.0	52.2	5.6	6.7	3.4	3.4	.0	.0	12.7	.0	12.7	100.0
■ 연 령 ■														
18 - 29세	(284)	(348)	29.9	43.7	4.7	5.8	4.2	.6	.0	1.8	8.2	1.1	9.3	100.0
30대	(263)	(306)	30.7	40.8	6.0	5.8	4.3	1.3	.4	1.9	8.2	.5	8.7	100.0
40대	(319)	(371)	42.1	31.5	4.4	5.1	7.3	.6	.4	.5	8.0	.2	8.2	100.0
50대	(509)	(391)	34.8	42.8	3.6	5.6	4.4	.6	.8	.9	6.1	.4	6.6	100.0
60대	(434)	(323)	29.0	47.5	2.9	7.2	6.5	.0	.6	1.1	4.8	.4	5.2	100.0
70세 이상	(226)	(261)	24.7	54.3	2.8	8.0	4.7	.3	.4	.3	3.4	1.0	4.4	100.0

	시려수		더불어 민주당	국민의힘	정의당	국민의당	열린 민주당	기본 소득당	시대전환	기타 정당	없음	잘 모름	무당층	계
	조사완료	가중값 적용												
		%	%	%	%	%	%	%	%	%	%	%	%	%
■ 전 체 ■	(2035)	(2000)	32.4	42.8	4.1	6.1	5.3	.6	.4	1.1	6.6	.6	7.2	100.0
■ 성별 & 연령 ■														
남: 18 - 29세	(199)	(191)	22.4	57.6	1.8	6.6	3.6	1.0	.0	.0	6.9	.0	6.9	100.0
남: 30대	(178)	(165)	32.1	47.2	1.7	6.0	3.6	1.4	.0	1.1	6.0	1.0	7.0	100.0
남: 40대	(197)	(168)	43.2	30.8	3.7	5.5	9.9	.4	.0	1.0	5.2	.4	5.6	100.0
남: 50대	(239)	(168)	37.9	39.3	3.2	4.5	6.7	1.3	.0	.8	6.3	.0	6.3	100.0
남: 60대	(285)	(163)	27.3	45.9	3.8	8.0	7.0	.0	.7	2.1	4.4	.8	5.2	100.0
남: 70세 이상	(149)	(134)	22.6	53.5	2.9	7.1	6.1	.6	.8	.6	5.2	.5	5.7	100.0
여: 18 - 29세	(85)	(157)	39.2	26.7	8.3	4.7	4.8	.0	.0	4.0	9.8	2.4	12.2	100.0
여: 30대	(85)	(141)	29.2	33.4	11.1	5.6	5.2	1.2	.9	2.7	10.8	.0	10.8	100.0
여: 40대	(122)	(203)	41.1	32.1	5.0	4.7	5.1	.8	.8	.0	10.4	.0	10.4	100.0
여: 50대	(210)	(223)	32.5	45.4	4.0	6.5	2.6	.0	1.4	.9	6.0	.8	6.7	100.0
여: 60대	(149)	(160)	30.8	49.2	2.0	6.4	5.9	.0	.5	.0	5.3	.0	5.3	100.0
여: 70세 이상	(77)	(127)	27.1	55.1	2.6	8.9	3.2	.0	.0	.0	1.4	1.6	3.1	100.0
■ 성 별 ■														
남자	(1307)	(990)	31.0	45.7	2.8	6.3	6.1	.8	.2	.9	5.7	.4	6.1	100.0
여자	(728)	(1010)	33.9	40.0	5.4	6.0	4.4	.3	.7	1.2	7.4	.8	8.2	100.0
■ 직 업 ■														
사무/관리/전문직	(649)	(633)	34.1	40.5	5.0	5.0	5.8	1.0	.0	1.1	7.2	.4	7.6	100.0
판매/생산/노무/서비스직	(249)	(227)	39.4	32.7	4.7	7.6	5.9	.5	2.2	1.8	4.8	.4	5.2	100.0
기정주부	(300)	(374)	34.4	45.3	2.6	7.0	3.0	.0	.7	.8	4.6	1.4	6.1	100.0
자영업	(403)	(352)	30.0	51.5	1.9	4.8	4.6	.4	.1	.1	6.4	.1	6.5	100.0
학생	(132)	(139)	21.3	43.9	5.2	9.4	6.4	.5	.0	2.7	9.7	1.0	10.7	100.0
농/임/어업	(97)	(91)	29.7	45.3	5.1	6.5	2.8	.9	.0	2.2	7.0	.4	7.4	100.0
무직/은퇴/기타	(205)	(185)	28.6	39.4	6.4	6.3	8.7	.6	.4	.7	8.6	.3	9.0	100.0
■ 이 념 성 향 ■														
보수	(549)	(526)	12.3	72.5	2.1	7.5	2.3	.0	.2	.8	2.3	.1	2.3	100.0
중도	(850)	(802)	28.9	44.9	3.7	7.0	3.9	.7	.3	1.0	9.3	.4	9.7	100.0
진보	(433)	(446)	63.8	11.1	7.0	1.9	10.7	.9	.2	.7	3.4	.0	3.4	100.0
잘 모름	(203)	(227)	30.2	29.0	4.6	8.2	6.2	.8	1.9	2.5	13.1	3.7	16.8	100.0
■ 문재인 대통령 국정수행 평가 ■														
●잘한다 (1+2)	(804)	(816)	68.5	6.5	5.1	2.0	10.3	.9	.6	.8	5.1	.2	5.3	100.0
●잘못한다 (3+4)	(1161)	(1104)	6.1	70.5	2.9	9.5	1.3	.3	.4	1.3	6.9	.7	7.6	100.0
잘 모름	(70)	(81)	27.8	30.3	10.9	1.2	8.3	.0	.0	.9	17.5	3.1	20.6	100.0
■ 4자 가상 대결 1. 이재명 vs. 윤석열 vs. 심상정 vs. 안철수 ■														
이재명	(719)	(692)	76.4	3.5	2.6	1.2	11.9	.6	.5	.1	2.9	.3	3.2	100.0
윤석열	(733)	(688)	2.1	80.8	2.0	9.8	.7	.3	.3	.7	3.1	.3	3.4	100.0
심상정	(70)	(88)	17.7	20.0	37.5	.0	5.0	.7	.8	2.3	14.4	1.6	16.0	100.0
안철수	(79)	(80)	13.7	39.9	3.2	28.7	.8	2.5	.5	.0	7.6	3.1	10.7	100.0
기타 후보	(250)	(255)	12.5	66.3	.8	6.6	2.9	.0	.6	3.1	6.5	.6	7.2	100.0
없다	(128)	(132)	21.5	27.4	6.6	3.6	.9	2.1	.6	1.6	34.5	1.2	35.7	100.0
잘 모름	(56)	(66)	28.5	32.9	6.9	3.5	6.6	.0	.0	6.4	13.6	1.6	15.2	100.0
부동층	(184)	(198)	23.9	29.3	6.7	3.6	2.8	1.4	.4	3.2	27.5	1.3	28.8	100.0
■ 4자 가상 대결 2. 이재명 vs. 홍준표 vs. 심상정 vs. 안철수 ■														
이재명	(711)	(686)	76.7	3.5	2.2	1.1	11.7	.7	.6	.1	3.2	.3	3.5	100.0
홍준표	(617)	(585)	5.6	75.6	2.1	9.1	1.2	.2	.0	.3	5.5	.3	5.8	100.0
심상정	(88)	(102)	15.8	25.2	33.0	7.0	4.7	.0	1.5	2.7	10.1	.0	10.1	100.0
안철수	(117)	(114)	11.3	46.8	3.8	22.6	1.2	1.7	1.0	.0	8.8	2.8	11.6	100.0
기타 후보	(227)	(224)	8.9	66.2	2.1	6.6	3.0	.5	.6	3.1	8.3	.7	9.0	100.0
없다	(178)	(185)	14.1	59.4	2.5	2.9	.3	.9	.4	2.6	16.6	.4	16.9	100.0
잘 모름	(97)	(103)	14.7	50.0	7.1	8.8	3.9	.6	.0	4.6	7.8	2.3	10.2	100.0
부동층	(275)	(289)	14.3	56.0	4.2	5.0	1.6	.8	.3	3.3	13.4	1.1	14.5	100.0

	시료수	더불어 민주당	국민의힘	정의당	국민의당	열린 민주당	기본 소득당	시대전환	기타 정당	없음	잘 모름	무당층	계	
	조사완료	가중값 적용	%	%	%	%	%	%	%	%	%	%	%	
■ 전 체 ■	(2035)	(2000)	32.4	42.8	4.1	6.1	5.3	.6	.4	1.1	6.6	.6	7.2	100.0
■ 국민의힘 후보 경쟁력 ■														
원희룡	(89)	(81)	39.3	31.2	7.5	6.5	5.5	1.5	.0	.9	6.6	.9	7.5	100.0
유승민	(223)	(218)	59.1	13.2	4.7	2.8	12.1	.2	.9	.6	5.6	.9	6.5	100.0
윤석열	(703)	(662)	9.1	72.0	1.9	9.0	2.0	.3	.5	1.1	3.9	.2	4.1	100.0
홍준표	(783)	(764)	38.4	38.7	4.3	5.4	4.5	.9	.4	.5	6.3	.7	7.0	100.0
없다	(166)	(190)	56.2	6.1	6.4	3.4	11.2	.4	.0	2.2	14.1	.0	14.1	100.0
잘 모름	(71)	(85)	32.3	21.9	9.5	4.7	6.8	.0	.9	4.9	15.6	3.4	19.0	100.0
■ 양자기상대결1. 이재명 vs. 원희룡 ■														
이재명	(832)	(803)	67.1	9.1	5.0	2.1	11.1	.4	.4	.4	3.9	.3	4.3	100.0
원희룡	(889)	(876)	7.3	72.1	2.4	9.3	1.3	.8	.5	.9	4.7	.7	5.4	100.0
없다	(229)	(240)	12.5	46.6	5.6	8.1	1.8	.4	.5	3.8	19.6	1.0	20.6	100.0
잘 모름	(75)	(81)	20.1	48.0	9.4	5.5	.9	.0	.0	.9	14.8	.5	15.3	100.0
부동층	(304)	(321)	14.4	46.9	6.6	7.4	1.5	.3	.4	3.1	18.4	.9	19.3	100.0
■ 양자기상대결2. 이재명 vs. 유승민 ■														
이재명	(824)	(799)	66.7	10.8	4.3	2.7	10.1	.5	.3	.3	3.9	.6	4.5	100.0
유승민	(730)	(722)	9.8	67.9	3.1	8.0	2.8	.8	1.0	.5	5.5	.6	6.1	100.0
없다	(399)	(395)	7.3	62.1	5.0	9.1	1.0	.2	.0	3.2	11.7	.5	12.2	100.0
잘 모름	(82)	(83)	18.8	40.8	7.5	9.4	.5	1.4	.0	3.5	17.4	.8	18.1	100.0
부동층	(481)	(478)	9.3	58.4	5.4	9.1	.9	.4	.0	3.2	12.7	.5	13.2	100.0
■ 양자기상대결3. 이재명 vs. 윤석열 ■														
이재명	(888)	(817)	68.7	7.1	4.6	2.5	10.7	.3	.6	.4	4.6	.5	5.1	100.0
윤석열	(941)	(906)	4.2	76.3	2.7	9.2	1.5	.4	.4	1.0	3.9	.4	4.3	100.0
없다	(210)	(232)	16.5	41.0	6.9	6.2	1.8	2.1	.3	3.3	20.6	1.2	21.8	100.0
잘 모름	(46)	(45)	25.5	25.6	10.2	9.0	.0	.0	.0	3.4	24.0	2.3	26.3	100.0
부동층	(256)	(277)	18.0	38.5	7.4	6.7	1.5	1.8	.3	3.3	21.1	1.4	22.5	100.0
■ 양자기상대결4. 이재명 vs. 홍준표 ■														
이재명	(799)	(777)	68.9	7.3	4.6	1.9	11.2	.8	.6	.4	3.8	.5	4.2	100.0
홍준표	(911)	(889)	8.8	70.3	3.0	9.5	1.3	.5	.4	.6	5.0	.7	5.7	100.0
없다	(276)	(285)	9.6	55.3	6.5	6.6	.7	.3	.3	3.9	16.4	.5	16.9	100.0
잘 모름	(49)	(49)	14.7	36.3	2.2	9.7	9.3	.0	.0	3.1	23.4	1.3	24.6	100.0
부동층	(325)	(334)	10.4	52.5	5.9	7.1	2.0	.2	.2	3.8	17.4	.6	18.0	100.0

◆ 대통령 국정수행 평가



문. 귀하께서는 현재 문재인 대통령의 국정수행에 대하여 어떻게 평가하십니까? (선택지 1~4 순·역순 배열)

	사례수	①매우 좋다	②좋은 편	③잘못하 는 편	④매우 잘 못함	●좋다 (①+②)	●잘못하 다 (③+④)	잘 모름	계	
										조사완료 가중값 적용
■ 전 체 ■	(2035)	(2000)	23.3	17.5	14.0	41.2	40.8	55.2	4.0	100.0
■ 지 역 ■										
서울	(508)	(380)	21.8	15.2	15.3	43.7	37.0	59.0	4.0	100.0
인천/ 경기	(679)	(631)	26.3	18.0	13.6	39.0	44.3	52.6	3.2	100.0
대전/충청/세종	(173)	(211)	18.8	16.1	17.4	43.7	34.9	61.0	4.0	100.0
강원	(59)	(60)	15.6	15.1	9.6	50.9	30.8	60.5	8.8	100.0
부산/울산/경남	(253)	(301)	20.0	18.0	13.8	44.1	38.1	57.9	4.0	100.0
대구/ 경북	(177)	(196)	15.8	12.0	14.0	55.8	27.7	69.8	2.4	100.0
광주/ 전라	(160)	(196)	35.9	28.0	10.6	20.2	63.9	30.7	5.4	100.0
제주	(26)	(25)	23.6	13.1	17.0	28.5	36.7	45.5	17.8	100.0
■ 연 령 ■										
18 - 29세	(284)	(348)	20.9	16.3	12.9	46.3	37.2	59.3	3.5	100.0
30대	(263)	(306)	23.8	12.7	11.7	45.1	36.5	56.8	6.7	100.0
40대	(319)	(371)	37.2	18.8	9.1	32.0	56.0	41.1	2.9	100.0
50대	(509)	(391)	23.2	18.9	15.3	40.5	42.1	55.8	2.1	100.0
60대	(434)	(323)	15.2	19.9	16.2	44.5	35.1	60.7	4.2	100.0
70세 이상	(226)	(261)	16.1	18.0	20.4	39.6	34.1	60.1	5.9	100.0

	사례수		①매우 잘한다	②잘하는 편	③잘못하 는 편	④매우 잘 못함	●잘한다 (①+②)	●잘못한 다 (③+④)	잘 모름	계
	조사완료	가중값 적용	%	%	%	%	%	%	%	%
■ 전 체 ■	(2035)	(2000)	23.3	17.5	14.0	41.2	40.8	55.2	4.0	100.0
■ 성별 & 연령 ■										
남: 18 - 29세	(199)	(191)	13.0	8.8	13.2	62.2	21.8	75.4	2.8	100.0
남: 30대	(178)	(165)	17.5	14.1	11.5	53.6	31.5	65.2	3.3	100.0
남: 40대	(197)	(168)	41.4	16.1	7.3	34.0	57.5	41.4	1.1	100.0
남: 50대	(299)	(168)	26.9	19.5	12.2	39.7	46.4	52.0	1.6	100.0
남: 60대	(285)	(163)	16.8	17.8	17.3	45.9	34.6	63.2	2.2	100.0
남: 70세 이상	(149)	(134)	14.3	17.0	22.7	41.7	31.3	64.4	4.3	100.0
여: 18 - 29세	(85)	(157)	30.5	25.4	12.6	27.0	55.9	39.6	4.5	100.0
여: 30대	(85)	(141)	31.1	11.2	11.8	35.2	42.3	47.0	10.7	100.0
여: 40대	(122)	(203)	33.6	21.1	10.6	30.2	54.7	40.9	4.4	100.0
여: 50대	(210)	(223)	20.5	18.3	17.6	41.1	38.8	58.7	2.5	100.0
여: 60대	(149)	(160)	13.6	22.0	15.1	43.1	35.6	58.2	6.2	100.0
여: 70세 이상	(77)	(127)	18.0	19.0	18.0	37.4	37.0	55.5	7.5	100.0
■ 성 별 ■										
남자	(1307)	(990)	21.7	15.3	13.7	46.7	37.1	60.4	2.5	100.0
여자	(728)	(1010)	24.8	19.6	14.3	35.8	44.4	50.0	5.6	100.0
■ 직 업 ■										
사무/관리/전문직	(649)	(633)	28.7	14.9	11.4	42.0	43.6	53.4	3.0	100.0
판매/생산/노무/서비스직	(249)	(227)	23.3	24.5	15.3	35.1	47.8	50.4	1.8	100.0
가정주부	(300)	(374)	20.3	18.3	16.4	38.7	38.6	55.0	6.4	100.0
자영업	(403)	(352)	21.6	16.3	11.3	47.6	38.0	58.8	3.2	100.0
학생	(132)	(139)	14.1	18.7	17.0	46.0	32.8	63.0	4.2	100.0
농/임/어업	(97)	(91)	18.7	15.8	16.9	36.4	34.6	53.3	12.2	100.0
무직/은퇴/기타	(205)	(185)	23.2	18.3	18.2	37.3	41.4	55.5	3.0	100.0
■ 이 념 성 향 ■										
보수	(549)	(526)	11.1	5.7	13.8	67.3	16.9	81.1	2.0	100.0
중도	(850)	(802)	17.7	18.6	18.0	42.3	36.3	60.3	3.5	100.0
진보	(433)	(446)	51.1	27.8	7.6	10.6	78.9	18.3	2.8	100.0
잘 모름	(203)	(227)	16.3	20.9	13.2	36.5	37.2	49.7	13.1	100.0
■ 정당 지지도 ■										
더불어민주당	(653)	(649)	51.5	34.6	6.3	4.1	86.1	10.4	3.5	100.0
국민의힘	(890)	(856)	2.5	3.7	16.8	74.1	6.2	90.9	2.9	100.0
정의당	(75)	(82)	14.5	36.0	20.9	17.9	50.5	38.8	10.7	100.0
국민의당	(124)	(123)	4.2	9.1	23.9	62.0	13.3	85.8	.8	100.0
열린민주당	(111)	(105)	50.0	29.9	7.2	6.6	79.8	13.8	6.3	100.0
기본소득당	(12)	(11)	25.2	42.0	6.3	26.5	67.2	32.8	.0	100.0
시대전환	(9)	(9)	52.8	.0	19.8	27.4	52.8	47.2	.0	100.0
기타 정당	(22)	(21)	18.3	12.4	1.9	64.1	30.7	66.0	3.3	100.0
없음	(127)	(132)	21.5	10.3	26.7	30.8	31.8	57.5	10.7	100.0
잘 모름	(12)	(12)	.0	10.5	30.7	38.0	10.5	68.7	20.9	100.0
무당층	(139)	(144)	19.7	10.4	27.0	31.4	30.0	58.4	11.6	100.0
■ 4자 가상 대결 1. 이재명 vs. 윤석열 vs. 심상정 vs. 안철수 ■										
이재명	(719)	(692)	52.2	36.1	5.5	2.7	88.3	8.2	3.5	100.0
윤석열	(733)	(688)	.9	2.5	16.7	77.4	3.4	94.2	2.4	100.0
심상정	(70)	(88)	27.4	36.4	17.5	13.5	63.8	30.9	5.3	100.0
안철수	(79)	(80)	8.0	13.4	32.5	41.9	21.4	74.4	4.2	100.0
기타 후보	(250)	(255)	10.4	7.6	15.6	61.8	17.9	77.4	4.7	100.0
없다	(128)	(132)	23.9	9.2	27.7	34.3	33.1	62.1	4.8	100.0
잘 모름	(56)	(66)	14.0	14.4	14.0	36.6	28.4	50.6	21.0	100.0
부동층	(184)	(198)	20.6	10.9	23.1	35.1	31.5	58.2	10.2	100.0

	사례수		①매우 잘한다	②잘하는 편	③잘못하 는 편	④매우 잘 못함	●잘한다 (①+②)	●잘못한 다 (③+④)	잘 모름	계
	조사완료	가중값 적용	%	%	%	%	%	%	%	%
■ 전 체 ■	(2035)	(2000)	23.3	17.5	14.0	41.2	40.8	55.2	4.0	100.0
■ 4자 가상 대결 2. 이재명 vs. 홍준표 vs. 심상정 vs. 안철수 ■										
이재명	(711)	(686)	52.7	35.0	4.9	3.6	87.8	8.5	3.7	100.0
홍준표	(617)	(585)	4.7	4.7	17.3	70.0	9.3	87.3	3.3	100.0
심상정	(88)	(102)	20.0	32.1	19.3	25.1	52.1	44.4	3.4	100.0
안철수	(117)	(114)	7.6	11.3	24.6	54.2	18.9	78.8	2.3	100.0
기타 후보	(227)	(224)	7.2	5.4	20.2	61.1	12.6	81.3	6.2	100.0
없다	(178)	(185)	12.9	8.0	16.1	60.2	20.8	76.3	2.9	100.0
잘 모름	(97)	(103)	7.4	9.6	21.7	51.0	17.0	72.7	10.3	100.0
부동층	(275)	(289)	10.9	8.6	18.1	56.9	19.4	75.0	5.6	100.0
■ 국민의힘 후보 경쟁력 ■										
원희룡	(89)	(81)	25.0	19.5	9.8	36.9	44.6	46.7	8.7	100.0
유승민	(223)	(218)	46.2	31.5	11.6	8.6	77.7	20.2	2.0	100.0
윤석열	(703)	(662)	5.2	5.6	18.0	68.6	10.7	86.7	2.6	100.0
홍준표	(783)	(764)	26.5	20.4	13.1	36.4	46.9	49.5	3.6	100.0
없다	(166)	(190)	44.9	26.7	11.3	8.9	71.6	20.2	8.2	100.0
잘 모름	(71)	(85)	26.2	26.1	7.2	29.9	52.3	37.1	10.6	100.0
■ 양자가상대결1. 이재명 vs. 원희룡 ■										
이재명	(832)	(803)	46.6	34.4	8.5	6.6	81.0	15.1	3.9	100.0
원희룡	(899)	(876)	5.9	4.3	16.6	71.0	10.2	87.6	2.2	100.0
없다	(229)	(240)	14.1	9.7	20.3	50.7	23.8	71.1	5.1	100.0
잘 모름	(75)	(81)	7.7	15.9	21.7	32.2	23.6	53.9	22.5	100.0
부동층	(304)	(321)	12.5	11.2	20.7	46.1	23.8	66.8	9.5	100.0
■ 양자가상대결2. 이재명 vs. 유승민 ■										
이재명	(824)	(799)	45.9	33.0	7.2	9.9	78.9	17.1	4.0	100.0
유승민	(730)	(722)	8.7	7.1	19.4	62.3	15.9	81.8	2.3	100.0
없다	(399)	(395)	7.5	6.7	16.9	65.6	14.2	82.5	3.3	100.0
잘 모름	(82)	(83)	6.9	9.5	18.7	41.9	16.4	60.5	23.1	100.0
부동층	(481)	(478)	7.4	7.2	17.2	61.5	14.6	78.7	6.7	100.0
■ 양자가상대결3. 이재명 vs. 윤석열 ■										
이재명	(838)	(817)	47.2	33.4	9.1	6.1	80.7	15.2	4.2	100.0
윤석열	(941)	(906)	3.1	4.0	16.7	73.8	7.1	90.5	2.4	100.0
없다	(210)	(232)	20.7	14.7	19.1	39.3	35.4	58.4	6.2	100.0
잘 모름	(46)	(45)	7.9	15.5	23.5	30.9	23.3	54.4	22.3	100.0
부동층	(256)	(277)	18.6	14.8	19.8	37.9	33.4	57.7	8.8	100.0
■ 양자가상대결4. 이재명 vs. 홍준표 ■										
이재명	(799)	(777)	47.2	34.5	7.9	6.6	81.7	14.5	3.8	100.0
홍준표	(911)	(889)	7.0	6.7	16.6	66.0	13.7	82.7	3.6	100.0
없다	(276)	(285)	11.9	6.2	21.2	57.4	18.2	78.6	3.2	100.0
잘 모름	(49)	(49)	4.8	10.0	22.0	43.7	14.8	65.7	19.5	100.0
부동층	(325)	(334)	10.9	6.8	21.4	55.4	17.7	76.7	5.6	100.0

제20대 대통령 선거 관련 여론조사

안녕하십니까? 여론조사 전문기관 리얼미터입니다. 저희는 정치사회 분야 대국민 여론조사를 실시하고 있습니다. 바쁘시더라도 잠시만 시간을 내어주시면 감사하겠습니다. 리얼미터 전화번호는 02-761-9589입니다.


◆ 기초 문항 ◆

지역. 귀하께서 현재 거주하고 계시는 지역은 어디입니까?

- | | |
|-------------|----------|
| 1. 서울 | 2. 경기/인천 |
| 3. 대전/충청/세종 | 4. 강원 |
| 5. 부산/울산/경남 | 6. 대구/경북 |
| 7. 광주/전남/전북 | 8. 제주 |

연령. 귀하의 연령이 올해 만으로 17세 이하이면 1번(☞ **맷음말**), 18~29세면 2번, 30대면 3번, 40대면 4번, 50대면 5번, 60대면 6번, 70세 이상은 7번을 눌러주십시오.

성. 귀하께서 남성이면 1번, 여성이면 2번을 눌러 주십시오.



◆ 정당 지지도 ◆

문1. 귀하께서는 다음 중 어느 정당을 지지하시거나 약간이라도 더 호감을 가지고 계십니까? (**선택지 1~7 로테이션**)

- | | |
|-------------|------------|
| 1. 더불어민주당 | 2. 국민의힘 |
| 3. 정의당 | 4. 국민의당 |
| 5. 열린민주당 | 6. 기본소득당 |
| 7. 시대전환 | 8. 기타정당 |
| 9. 지지정당이 없다 | 10. 잘 모르겠다 |

◆ 문재인 대통령 국정수행 평가 ◆

문2. 귀하께서는 현재 문재인 대통령의 국정수행에 대하여 어떻게 평가하십니까? (**선택지 1~4 순·역순 배열**)

- | | |
|--------------|---------------|
| 1. 매우 잘하고 있다 | 2. 잘하는 편이다 |
| 3. 잘못하는 편이다 | 4. 매우 잘못하고 있다 |
| 5. 잘 모르겠다 | |

◆ 4자 가상 대결 1. 이재명 vs. 윤석열 vs. 심상정 vs. 안철수 ◆

문3. 만약 내년 대선에서 다음 인물들로 후보가 확정된다면, 귀하께서는 누구에게 투표하시겠습니까? (**선택지 1~4 로테이션**)

- | | |
|-----------|--------|
| 1. 이재명 | 2. 윤석열 |
| 3. 심상정 | 4. 안철수 |
| 5. 기타 후보 | 6. 없다 |
| 7. 잘 모르겠다 | |

◆ 4자 가상 대결 2. 이재명 vs. 홍준표 vs. 심상정 vs. 안철수 ◆

문4. 이번에는 만약 내년 대선에서 다음 인물들로 후보가 확정된다면, 귀하께서는 누구에게 투표하시겠습니까? (**선택지 1~4 로테이션**)

- | | |
|-----------|--------|
| 1. 이재명 | 2. 홍준표 |
| 3. 심상정 | 4. 안철수 |
| 5. 기타 후보 | 6. 없다 |
| 7. 잘 모르겠다 | |

◆ 국민의힘 후보 경쟁력 ◆

문5. 귀하께서는 이번 대선에서 더불어민주당 이재명 후보와 맞설 국민의힘 후보로 다음 중 어느 후보가 가장 경쟁력이 있다고 생각하십니까? (선택지 1~4번 로테이션)

- 1. 원희룡
- 2. 유승민
- 3. 윤석열
- 4. 홍준표
- 5. 없다
- 6. 잘 모르겠다

◆ 양자 가상 대결 1. 이재명 vs. 원희룡 ◆ - A type

문6-A. 다음은 가상대결 질문입니다. 만약 이번 대선에서 이재명 더불어민주당 후보와 원희룡 국민의힘 후보가 대결한다면, 귀하께서는 누구에게 투표하시겠습니까? (선택지 1~2 로테이션)

- 1. 이재명
- 2. 원희룡
- 3. 없다
- 4. 잘 모르겠다

◆ 양자 가상 대결 1. 이재명 vs. 원희룡 ◆ - B type

문6-B. 다음은 가상대결 질문입니다. 만약 이번 대선에서 원희룡 국민의힘 후보와 이재명 더불어민주당 후보가 대결한다면, 귀하께서는 누구에게 투표하시겠습니까? (선택지 1~2 로테이션)

- 1. 이재명
- 2. 원희룡
- 3. 없다
- 4. 잘 모르겠다

◆ 양자 가상 대결 2. 이재명 vs. 유승민 ◆ - A type

문7-A. 그렇다면, 만약 이번 대선에서 이재명 더불어민주당 후보와 유승민 국민의힘 후보가 대결한다면, 귀하께서는 누구에게 투표하시겠습니까? (선택지 1~2 로테이션)

- 1. 이재명
- 2. 유승민
- 3. 없다
- 4. 잘 모르겠다

◆ 양자 가상 대결 2. 이재명 vs. 유승민 ◆ - B type

문7-B. 그렇다면, 만약 이번 대선에서 유승민 국민의힘 후보와 이재명 더불어민주당 후보가 대결한다면, 귀하께서는 누구에게 투표하시겠습니까? (선택지 1~2 로테이션)

- 1. 이재명
- 2. 유승민
- 3. 없다
- 4. 잘 모르겠다

◆ 양자 가상 대결 3. 이재명 vs. 윤석열 ◆ - A type

문8-A. 이번에는, 만약 이번 대선에서 이재명 더불어민주당 후보와 윤석열 국민의힘 후보가 대결한다면, 귀하께서는 누구에게 투표하시겠습니까? (선택지 1~2 로테이션)

- 1. 이재명
- 2. 윤석열
- 3. 없다
- 4. 잘 모르겠다

◆ 양자 가상 대결 3. 이재명 vs. 윤석열 ◆ - B type

문8-B. 이번에는, 만약 이번 대선에서 윤석열 국민의힘 후보와 이재명 더불어민주당 후보가 대결한다면, 귀하께서는 누구에게 투표하시겠습니까? (선택지 1~2 로테이션)

- 1. 이재명
- 2. 윤석열
- 3. 없다
- 4. 잘 모르겠다

◆ 양자 가상 대결 4. 이재명 vs. 홍준표 ◆ - A type

문9-A. 마지막 가상대결로, 만약 이번 대선에서 이재명 더불어민주당 후보와 홍준표 국민의힘 후보가 대결한다면, 귀하께서는 누구에게 투표하시겠습니까? (선택지 1~2 로테이션)

- 1. 이재명
- 2. 홍준표
- 3. 없다
- 4. 잘 모르겠다

◆ 양자 가상 대결 4. 이재명 vs. 홍준표 ◆ - B type

문9-B. 마지막 가상대결로, 만약 이번 대선에서 홍준표 국민의힘 후보와 이재명 더불어민주당 후보가 대결한다면, 귀
하께서는 누구에게 투표하시겠습니까? (선택지 1~2 로테이션)

- 1. 이재명
- 2. 홍준표
- 3. 없다
- 4. 잘 모르겠다



◆ 기초 문항 ◆

※ 이제 끝으로 통계처리를 위해 몇 가지 여쭙겠습니다 ※

직업. 귀하의 직업은 무엇입니까?

- 1. 사무/관리/전문직
- 2. 판매/생산/노무/서비스직
- 3. 가정주부
- 4. 자영업
- 5. 학생
- 6. 농/임/어업
- 7. 무직/은퇴/기타

이념성향. 귀하께서는 스스로 생각하실 때 어떤 이념적 성향을 가졌다고 생각하십니까?

- 1. 보수
- 2. 중도
- 3. 진보
- 4. 잘 모르겠다

맺음말. 죄송합니다. 귀하께서는 조사대상자가 아닙니다. 감사합니다.

Ending. 오랜 시간동안 끝까지 응답해 주셔서 대단히 감사합니다. 지금까지 저희는 여론조사 전문기관 리얼미터였습니다.