


오마이뉴스 현안조사

여야 후보 적합도 조사

2021. 7. 7.



REALMETER

제1장

조사 개요

◆ 조사 설계

조사대상	전국 만 18세 이상 남녀
조사기간	2021년 7월 6일(화) ~ 7일(수)
표본 수	최종 응답 1,006명
응답률	3.8% (총 통화 26,500명 중 1,006명 응답 완료) ※ 응답률 제고 목적 미수신 조사 대상 2회 콜백
표본오차	±3.1%P (신뢰수준 95%)
표집방법	무작위 생성 표집틀을 통한 임의 전화걸기
가중값 산출 및 적용방법	성별, 연령대별, 권역별 가중 부여 (2021년 6월말 행정안전부 주민등록인구통계 기준), [림가중]
조사방법	무선(90%)·유선(10%) 자동응답(ARS) 방식
실사기관	(주)리얼미터

○ 자료 해석상의 유의점

- 문항별 결과는 변수별로 백분율(%)을 산출하며, 결과 값을 소수점 첫째 자리까지 표기하였음. 이 과정에서 백분율 합산 시 반올림 오차(rounding error)¹⁾가 나타날 수 있음.
- 표본조사이므로 결과 값의 해석 시 표본오차를 고려해야 함.
- 집단별 표본 수가 30명 미만일 경우 이상치(outlier)의 영향을 크게 받을 수 있으므로 결과 해석에 유의해야 함.

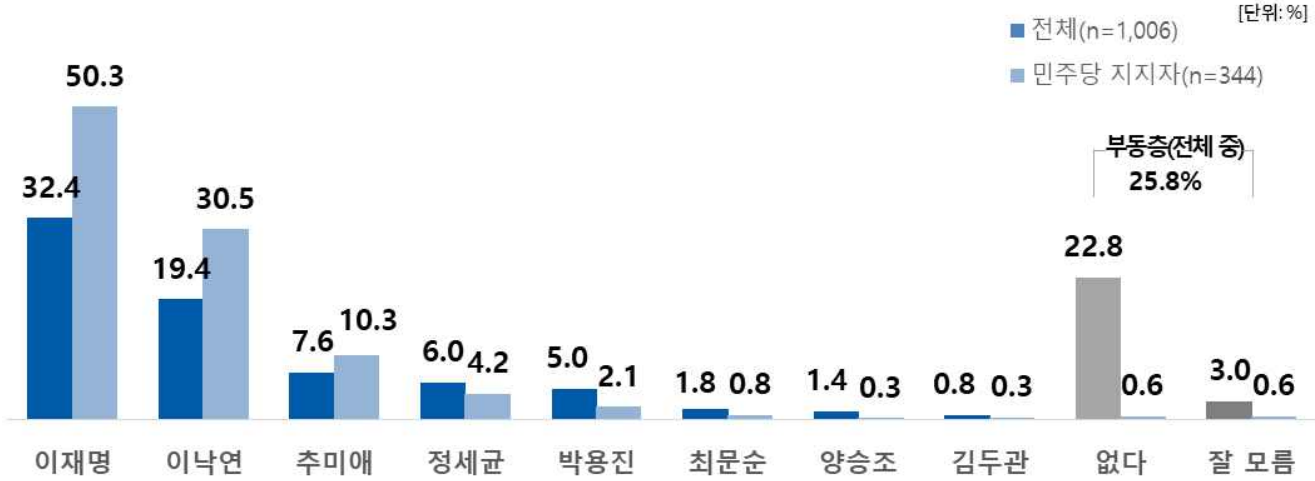
1) 반올림 오차란 실제 전체 합계는 100%이나 소수점 반올림 과정에서 합계가 100.0%가 아닌 것처럼 나타나는 현상으로, 실제로는 오류가 아님.

◆ 응답자 특성

구 분		조사 완료		목표할당		가중값 배율
		사례수 (명)	비율 (%)	사례수 (명)	비율 (%)	
◆ 전 체 ◆		1,006	100.0	1,000	100.0	0.99
▣ 성 별 ▣	남 자	639	63.5	496	49.6	0.78
	여 자	367	36.5	504	50.4	1.37
▣ 연령대별 ▣	만 18세 이상 29세 이하	137	13.6	176	17.6	1.28
	30대	151	15.0	154	15.4	1.02
	40대	154	15.3	186	18.6	1.21
	50대	223	22.2	194	19.4	0.87
	60대	228	22.7	160	16.0	0.70
	70세 이상	113	11.2	130	13.0	1.15
▣ 권역별 ▣	서울	235	23.4	190	19.0	0.81
	인천 / 경기	314	31.2	314	31.4	1.00
	대전/세종/충청	95	9.4	106	10.6	1.12
	강원	32	3.2	31	3.1	0.97
	부산/울산/경남	127	12.6	151	15.1	1.19
	대구 / 경북	87	8.6	98	9.8	1.13
	광주 / 전라	102	10.1	98	9.8	0.96
	제주	14	1.4	12	1.2	0.86

제2장 조사 결과

◆ 민주당 대선주자 적합 후보



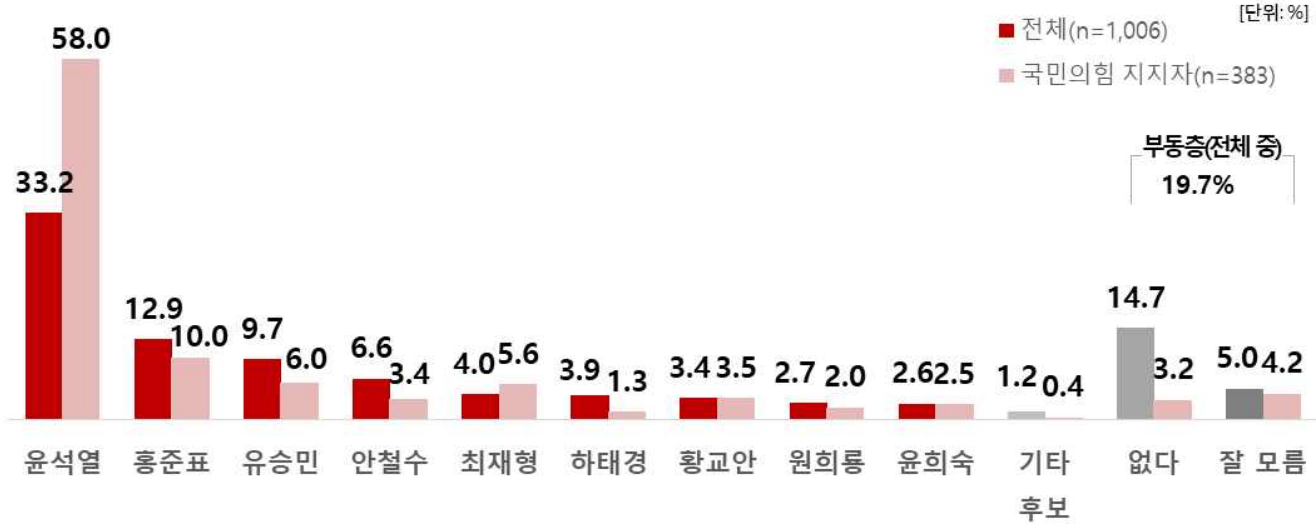
문3. 내년 3월에는 20대 대통령 선거가 있습니다. 귀하께서는 더불어민주당의 대선 후보로 다음 중 누가 가장 적합하다고 생각하십니까? (선택지 1~8번 로테이션)

	시료수		김두관	박용진	양승조	이낙연	이재명	정세균	최문순	추미애	없다	잘 모름	부동층	계
	조사원료	가중값 적용	%	%	%	%	%	%	%	%	%	%	%	%
■ 전 체 ■	(1006)	(1000)	.8	5.0	1.4	19.4	32.4	6.0	1.8	7.6	22.8	3.0	25.8	100.0
■ 지 역 ■														
서울	(235)	(190)	1.1	5.4	.8	17.3	28.8	6.2	2.4	10.2	24.2	3.7	27.8	100.0
인천/경기	(314)	(314)	.3	5.0	.8	19.4	35.5	3.9	1.8	8.1	23.0	2.3	25.3	100.0
대전/세종/충청	(95)	(106)	1.2	6.3	1.0	22.3	25.3	3.8	1.5	8.3	29.3	.8	30.2	100.0
강원	(32)	(31)	.0	3.5	.0	10.9	23.8	12.3	1.6	9.1	36.4	2.4	38.7	100.0
부산/울산/경남	(127)	(151)	.5	4.8	3.2	15.4	38.5	8.4	1.4	2.9	21.7	3.1	24.8	100.0
대구/경북	(87)	(98)	1.6	3.6	3.8	15.7	22.6	6.6	2.4	9.3	29.6	4.8	34.4	100.0
광주/전라	(102)	(98)	1.0	4.4	.0	32.2	39.9	6.6	1.0	5.3	5.1	4.6	9.7	100.0
제주	(14)	(12)	.0	12.6	.0	19.6	31.6	19.4	.0	9.2	7.6	.0	7.6	100.0
■ 성 별 ■														
남자	(639)	(496)	.8	6.1	1.3	14.3	37.5	7.4	2.2	7.0	20.7	2.7	23.4	100.0
여자	(367)	(504)	.8	3.9	1.4	24.3	27.4	4.6	1.3	8.2	24.9	3.3	28.1	100.0
■ 연 령 ■														
18 ~ 29 세	(137)	(176)	.5	2.8	.7	21.7	26.3	6.0	2.6	6.9	30.9	1.5	32.4	100.0
30 대	(151)	(154)	1.0	4.0	.7	30.6	31.7	5.8	1.0	10.3	13.2	1.6	14.8	100.0
40 대	(154)	(186)	.4	3.7	2.1	15.3	46.6	1.7	.0	13.7	16.5	.0	16.5	100.0
50 대	(223)	(194)	1.3	7.1	2.4	14.6	39.4	5.8	2.0	6.2	19.2	2.0	21.2	100.0
60 대	(228)	(160)	.6	7.9	1.1	15.2	26.8	8.4	2.7	4.7	28.2	4.5	32.7	100.0
70 세 이 상	(113)	(130)	.7	4.6	.7	20.7	17.5	9.4	2.4	2.4	31.0	10.4	41.4	100.0

	사례수		김두관	박용진	양승조	이낙연	이재명	정세균	최문순	추미애	없다	잘 모름	부동층	계
	조사원보	가중값 적용	%	%	%	%	%	%	%	%	%	%	%	%
■ 전 체 ■	(1006)	(1000)	.8	5.0	1.4	19.4	32.4	6.0	1.8	7.6	22.8	3.0	25.8	100.0
■ 지 지 정 당 ■														
민 주 당	(344)	(346)	.3	2.1	.3	30.5	50.3	4.2	.8	10.3	.6	.6	1.2	100.0
국 민 의 힘	(383)	(360)	1.2	8.0	1.3	11.5	17.3	5.8	2.4	6.7	42.4	3.4	45.9	100.0
정 의 당	(39)	(38)	3.5	9.9	2.5	20.4	25.5	4.8	.0	.0	30.7	2.5	33.3	100.0
국 민 의 당	(75)	(79)	.0	4.7	4.5	16.7	14.1	10.1	4.5	3.3	36.8	5.4	42.1	100.0
열 린 민 주 당	(42)	(41)	.0	2.1	.0	19.7	61.7	7.5	.0	2.4	.0	6.7	6.7	100.0
기 타 정 당	(21)	(23)	4.2	8.1	.0	9.0	22.6	2.2	12.5	15.1	20.8	5.4	26.2	100.0
없 음	(72)	(81)	.0	3.0	2.4	13.1	27.5	11.4	.0	9.4	27.2	6.1	33.3	100.0
모 름 / 무 응 답	(30)	(33)	.0	5.4	4.3	14.2	43.6	5.8	.0	3.8	19.2	3.6	22.8	100.0
무 당 총	(102)	(114)	.0	3.7	2.9	13.5	32.1	9.8	.0	7.8	24.9	5.4	30.2	100.0
■ 국 정 평 가 ■														
매 우 잘 한 다	(243)	(253)	.2	1.3	.0	31.1	49.3	3.2	1.0	13.7	.0	.3	.3	100.0
잘 하 는 편	(163)	(157)	1.1	2.0	.3	29.1	50.9	4.5	1.1	5.6	4.9	.5	5.3	100.0
잘 못 하 는 편	(113)	(111)	1.2	8.2	2.2	15.7	34.7	10.4	.8	2.9	18.7	5.2	23.9	100.0
매 우 잘 못 함	(442)	(430)	1.0	6.8	2.2	10.2	15.2	6.3	2.4	6.6	45.3	4.0	49.4	100.0
잘 한 다	(406)	(410)	.5	1.6	.1	30.4	49.9	3.7	1.0	10.6	1.9	.3	2.2	100.0
잘 못 한 다	(555)	(541)	1.0	7.1	2.2	11.3	19.2	7.1	2.1	5.8	39.9	4.3	44.2	100.0
모 름 / 무 응 답	(45)	(50)	.0	11.3	2.1	15.7	31.1	12.5	4.4	2.1	10.1	10.5	20.7	100.0
보수 이원 대선주자 적합 후보														
안철수	(59)	(66)	.0	1.9	8.1	29.6	38.9	7.9	3.0	.0	8.2	2.3	10.5	100.0
원희룡	(28)	(27)	.0	6.1	.0	7.7	38.1	18.4	8.7	14.9	6.1	.0	6.1	100.0
유승민	(102)	(97)	.0	6.1	.6	23.7	47.4	6.1	3.0	2.6	9.0	1.5	10.5	100.0
윤석열	(339)	(332)	1.2	8.1	1.4	11.1	16.4	6.5	1.1	7.5	43.1	3.7	46.8	100.0
윤호승	(26)	(26)	.0	3.6	5.5	8.8	15.6	18.1	.0	4.1	22.7	21.6	44.3	100.0
최재형	(43)	(40)	1.7	7.1	2.6	14.3	25.2	10.0	5.1	4.2	26.9	2.9	29.7	100.0
하태경	(41)	(39)	.0	5.0	1.2	19.6	61.2	5.1	.0	.0	7.9	.0	7.9	100.0
홍준표	(136)	(129)	.6	3.9	.0	19.3	39.5	3.8	.9	12.2	19.4	.6	20.0	100.0
황교안	(34)	(34)	2.8	2.1	.0	19.9	31.1	2.8	5.8	.0	28.3	7.2	35.5	100.0
기타 후보	(13)	(12)	.0	.0	.0	19.8	70.7	.0	5.2	.0	4.3	.0	4.3	100.0
없다	(136)	(147)	.3	.0	.0	33.5	39.1	3.1	.6	15.9	6.3	1.3	7.5	100.0
잘 모름	(49)	(50)	1.7	6.0	.0	26.1	43.2	2.0	.0	5.7	10.0	5.3	15.3	100.0
■ 이 념 성 향 ■														
보 수	(231)	(220)	.4	2.8	.6	17.7	23.0	7.2	2.8	5.7	33.2	1.7	39.9	100.0
중 도	(425)	(428)	1.2	7.7	1.6	17.3	29.5	6.6	1.7	8.0	22.6	3.8	26.4	100.0
진 보	(255)	(255)	.7	2.9	1.9	21.7	46.2	4.4	1.0	10.1	9.2	1.9	11.1	100.0
모 름 / 무 응 답	(95)	(97)	.0	3.7	.6	25.9	30.2	4.7	1.7	3.5	24.9	4.8	29.7	100.0

제2장 조사 결과

◆ 보수 야권 대선주자 적합 후보



문4. 그럼 이번에는 보수 야권의 대선 후보로는 다음 중 누가 가장 적합하다고 생각하십니까? (선택지 1~9번 로테이션)

	서열수		안철수	원희룡	유승민	윤석열	윤희숙	최재형	하태경	홍준표	황교안	기타 후보	없다	잘 모름	부동층	계
	조사	가중치	%	%	%	%	%	%	%	%	%	%	%	%	%	%
■ 전 체 ■	(1006)	(1000)	6.6	2.7	9.7	33.2	2.6	4.0	3.9	12.9	3.4	1.2	14.7	5.0	19.7	100.0
■지 역 ■																
서울	(235)	(190)	2.8	5.1	7.8	30.3	4.1	5.6	4.4	15.7	2.1	.0	18.2	3.9	22.1	100.0
인천경기	(314)	(314)	7.8	2.8	8.4	31.2	1.2	2.6	4.2	12.8	3.5	1.4	18.0	6.1	24.1	100.0
대전세종충청	(95)	(106)	6.6	2.1	11.0	38.8	.0	3.8	4.5	5.7	5.6	1.4	14.3	6.1	20.4	100.0
강원	(32)	(31)	5.7	.0	5.8	40.8	5.7	6.8	.0	10.5	6.2	2.8	10.6	5.2	15.8	100.0
부산울산경남	(127)	(151)	8.5	1.7	11.9	34.9	4.2	3.8	3.2	15.1	3.5	2.8	8.7	1.8	10.6	100.0
대구경북	(87)	(98)	4.1	.0	10.8	46.2	5.3	4.6	1.1	15.5	1.3	.0	9.0	2.1	11.1	100.0
광주전라	(102)	(98)	10.5	1.3	14.0	23.8	.8	3.4	4.5	9.4	4.9	1.3	15.6	10.5	26.1	100.0
제주	(14)	(12)	.0	21.8	.0	14.4	.0	13.7	20.0	25.9	.0	4.2	.0	.0	.0	100.0
■성 별 ■																
남자	(639)	(466)	5.9	2.2	12.1	34.0	2.7	3.9	4.7	15.7	2.8	1.2	9.8	5.0	14.8	100.0
여자	(367)	(504)	7.3	3.2	7.4	32.4	2.4	4.1	3.2	10.2	4.1	1.3	19.5	5.0	24.4	100.0
■연 령 ■																
18 ~ 29세	(137)	(176)	6.4	2.4	12.2	33.0	4.0	3.2	2.7	10.5	1.8	1.4	16.4	6.0	22.4	100.0
30 대	(151)	(154)	4.5	1.9	9.7	22.7	1.2	5.7	.9	21.5	2.2	1.1	25.2	3.3	28.5	100.0
40 대	(154)	(186)	8.8	2.4	10.0	26.7	2.3	3.6	8.4	15.6	2.7	.5	14.7	4.4	19.1	100.0
50 대	(223)	(194)	7.3	4.5	10.9	33.2	1.0	3.4	4.6	9.5	4.6	2.1	12.6	6.4	19.0	100.0
60 대	(228)	(160)	5.0	2.9	10.7	41.4	3.3	5.3	2.2	8.4	4.9	1.6	10.3	4.0	14.3	100.0
70세 이상	(113)	(130)	7.0	1.7	2.8	45.1	4.1	3.3	3.8	13.0	4.7	.7	8.4	5.4	13.8	100.0

	사례수		인합수	원하통	유승민	윤석열	윤호수	최재형	하태경	홍준표	황교안	기타 후보	없다	잘 모름	부동층	계
	조사원보	가정값 적용	%	%	%	%	%	%	%	%	%	%	%	%	%	%
■ 전 체 ■	(106)	(100)	6.6	2.7	9.7	33.2	2.6	4.0	3.9	12.9	3.4	1.2	14.7	5.0	19.7	100.0
■ 지지 정당 ■																
민 주 당	(344)	(346)	8.3	4.0	13.9	5.7	2.1	2.0	6.2	17.2	2.3	2.2	29.4	6.7	36.1	100.0
국 민 의 힘	(383)	(360)	3.4	2.0	6.0	58.0	2.5	5.6	1.3	10.0	3.5	.4	3.2	4.2	7.4	100.0
정 의 당	(39)	(38)	7.9	.0	13.7	49.2	.0	4.2	8.7	3.8	6.5	.0	6.1	.0	6.1	100.0
국 민 의 당	(75)	(79)	12.2	1.3	4.0	60.4	2.5	6.4	.0	2.5	6.0	.0	4.1	.7	4.8	100.0
열린민주당	(42)	(41)	6.6	.0	17.1	3.7	8.2	6.7	5.4	29.5	5.6	1.2	13.6	2.4	16.0	100.0
기 타 정 당	(21)	(23)	4.2	5.4	4.2	18.8	.0	2.1	.0	23.3	4.2	2.8	22.2	12.7	34.8	100.0
없 음	(72)	(81)	10.6	4.7	8.8	25.5	2.1	4.0	6.0	12.4	4.3	3.0	13.5	5.0	18.6	100.0
모름/ 무응답	(30)	(33)	.0	.0	11.9	34.3	7.7	.0	8.5	8.9	.0	.0	19.8	8.8	28.6	100.0
무 당 층	(102)	(114)	7.5	3.3	9.7	28.0	3.7	2.8	6.7	11.4	3.0	2.2	15.4	6.1	21.5	100.0
■ 국정 평가 ■																
매우 잘한다	(243)	(253)	6.2	1.7	11.0	4.2	2.8	2.3	5.3	21.0	2.5	1.5	34.7	6.9	41.6	100.0
잘 하는 편	(163)	(157)	9.8	5.6	16.3	6.6	.7	2.2	7.8	17.4	5.2	1.4	17.9	9.0	27.0	100.0
잘 못 하는 편	(113)	(111)	7.5	3.0	14.6	41.3	2.2	5.3	2.3	3.8	5.1	1.5	9.9	3.5	13.3	100.0
매우 잘 못함	(42)	(43)	5.2	2.2	5.3	58.7	3.4	5.1	1.5	8.8	2.5	.6	4.1	2.5	6.5	100.0
잘 한 다	(46)	(41)	7.5	3.2	13.1	5.1	2.0	2.3	6.3	19.6	3.5	1.4	28.3	7.7	36.0	100.0
잘 못 한 다	(55)	(54)	5.7	2.4	7.2	55.2	3.2	5.2	1.7	7.8	3.1	.8	5.2	2.7	7.9	100.0
모름/ 무응답	(45)	(50)	8.1	2.5	9.0	26.0	1.1	6.3	8.7	14.1	7.0	5.0	5.0	7.3	12.3	100.0
민주당 대선주자 적합 후보																
김두관	(8)	(8)	.0	.0	.0	50.7	.0	9.2	.0	10.2	12.6	.0	6.3	11.0	17.3	100.0
박용진	(58)	(50)	2.5	3.3	11.8	53.6	1.9	5.7	3.9	10.0	1.5	.0	.0	5.9	5.9	100.0
양승조	(13)	(14)	39.1	.0	3.9	35.3	10.3	7.8	3.5	.0	.0	.0	.0	.0	.0	100.0
이재원	(177)	(194)	10.1	1.1	11.9	19.0	1.2	3.0	4.0	12.9	3.5	1.3	25.4	6.7	32.1	100.0
이재경	(337)	(324)	7.9	3.2	14.2	16.8	1.2	3.1	7.4	15.8	3.3	2.7	17.7	6.6	24.4	100.0
정세균	(66)	(60)	8.7	8.3	10.0	36.1	7.8	6.7	3.3	8.2	1.6	.0	7.6	1.7	9.3	100.0
최문순	(20)	(18)	11.4	13.5	16.6	20.4	.0	11.7	.0	6.4	11.4	3.7	4.8	.0	4.8	100.0
추미애	(74)	(76)	.0	5.3	3.4	32.6	1.4	2.2	.0	20.7	.0	.0	30.7	3.7	34.4	100.0
없다	(223)	(228)	2.4	.7	3.8	62.7	2.6	4.7	1.4	11.0	4.3	.2	4.0	2.2	6.2	100.0
잘 모름	(30)	(30)	5.1	.0	4.7	41.7	18.7	3.9	.0	2.5	8.4	.0	6.2	8.8	15.0	100.0
■ 이념 성향 ■																
보 수	(231)	(220)	6.4	3.1	4.7	44.2	2.3	3.3	2.2	16.5	2.1	.3	10.2	4.8	14.9	100.0
중 도	(425)	(428)	5.6	2.2	10.1	40.2	2.5	4.7	4.6	11.1	3.2	1.6	10.8	3.5	14.3	100.0
진 보	(255)	(255)	7.8	2.9	13.2	13.4	3.2	3.2	4.5	14.7	4.2	1.5	25.4	6.0	31.4	100.0
모름/ 무응답	(95)	(97)	7.9	3.6	10.2	29.7	2.0	4.7	3.5	8.5	5.2	1.3	14.0	9.4	23.4	100.0

안녕하세요. 여론조사 전문기관 리얼미터입니다. 저희는 정치 분야 관련해 여론조사를 실시하고 있습니다. 짧은 조사이오니 잠시만 시간을 내시어 설문에 응해 주시면 대단히 감사하겠습니다. 리얼미터 전화번호는 02-761-8055입니다.

2021.7. / (주)리얼미터 / 담당 연구원: 이경미 주임연구원

SQ1. 귀하께서 현재 거주하고 계시는 지역은 어디입니까?

- | | |
|-------------|-------------|
| 1. 서울 | 5. 부산/울산/경남 |
| 2. 인천/경기 | 6. 대구/경북 |
| 3. 대전/세종/충청 | 7. 광주/전남/전북 |
| 4. 강원 | 8. 제주 |

SQ2. 귀하의 연령이 올해 만으로 17세 이하이면 1번(☞ **맷음말), 만18~29세면 2번, 30대면 3번, 40대면 4번, 50대면 5번, 60대 이상은 6번, 70세 이상이면 7번을 눌러주십시오.**

SQ3. 귀하가 남성이면 1번, 여성이면 2번을 눌러 주십시오.

Q01. 귀하께서는 다음 중 어느 정당을 지지하시거나 약간이라도 더 호감을 가지고 계십니까? (선택지 1~5번 로테이션)

- | | |
|-----------|----------------|
| 1. 더불어민주당 | 5. 열린민주당 |
| 2. 국민의힘 | 6. 기타 정당 |
| 3. 정의당 | 7. 지지하는 정당이 없다 |
| 4. 국민의당 | 8. 잘 모르겠다 |

Q02. 귀하께서는 현재 문재인 대통령의 국정수행에 대해 어떻게 평가하십니까? (선택지 1~4번 순·역순 방향 배열)

- | | |
|--------------|---------------|
| 1. 매우 잘하고 있다 | 4. 매우 잘못하고 있다 |
| 2. 잘하는 편이다 | 5. 잘 모르겠다 |
| 3. 잘못하는 편이다 | |

Q03. 내년 3월에는 20대 대통령 선거가 있습니다. 귀하께서는 더불어민주당의 대선 후보로 다음 중 누가 가장 적합하다고 생각하십니까? (선택지 1~8번 로테이션)

- | | |
|--------|------------|
| 1. 김두관 | 6. 정세균 |
| 2. 박용진 | 7. 최문순 |
| 3. 양승조 | 8. 추미애 |
| 4. 이낙연 | 9. 없다 |
| 5. 이재명 | 10. 잘 모르겠다 |

Q04. 그럼 이번에는 보수 야권의 대선 후보로는 다음 중 누가 가장 적합하다고 생각하십니까?
(선택지 1~9번 로테이션)

- | | |
|--------|------------|
| 1. 안철수 | 7. 하태경 |
| 2. 원희룡 | 8. 홍준표 |
| 3. 유승민 | 9. 황교안 |
| 4. 윤석열 | 10. 기타 후보 |
| 5. 윤희숙 | 11. 없다 |
| 6. 최재형 | 12. 잘 모르겠다 |

DQ1. 귀하께서는 스스로 생각하실 때 어떤 이념적 성향을 가졌다고 생각하십니까?

- | | |
|-------|-----------|
| 1. 보수 | 3. 진보 |
| 2. 중도 | 4. 잘 모르겠다 |



조사중단 안내말. 죄송합니다. 귀하께서는 조사대상자가 아닙니다. 감사합니다.

Ending. 오랜 시간 동안 끝까지 응답해 주셔서 대단히 감사합니다. 지금까지 저희는 여론조사 전문기관 리얼미터였습니다.