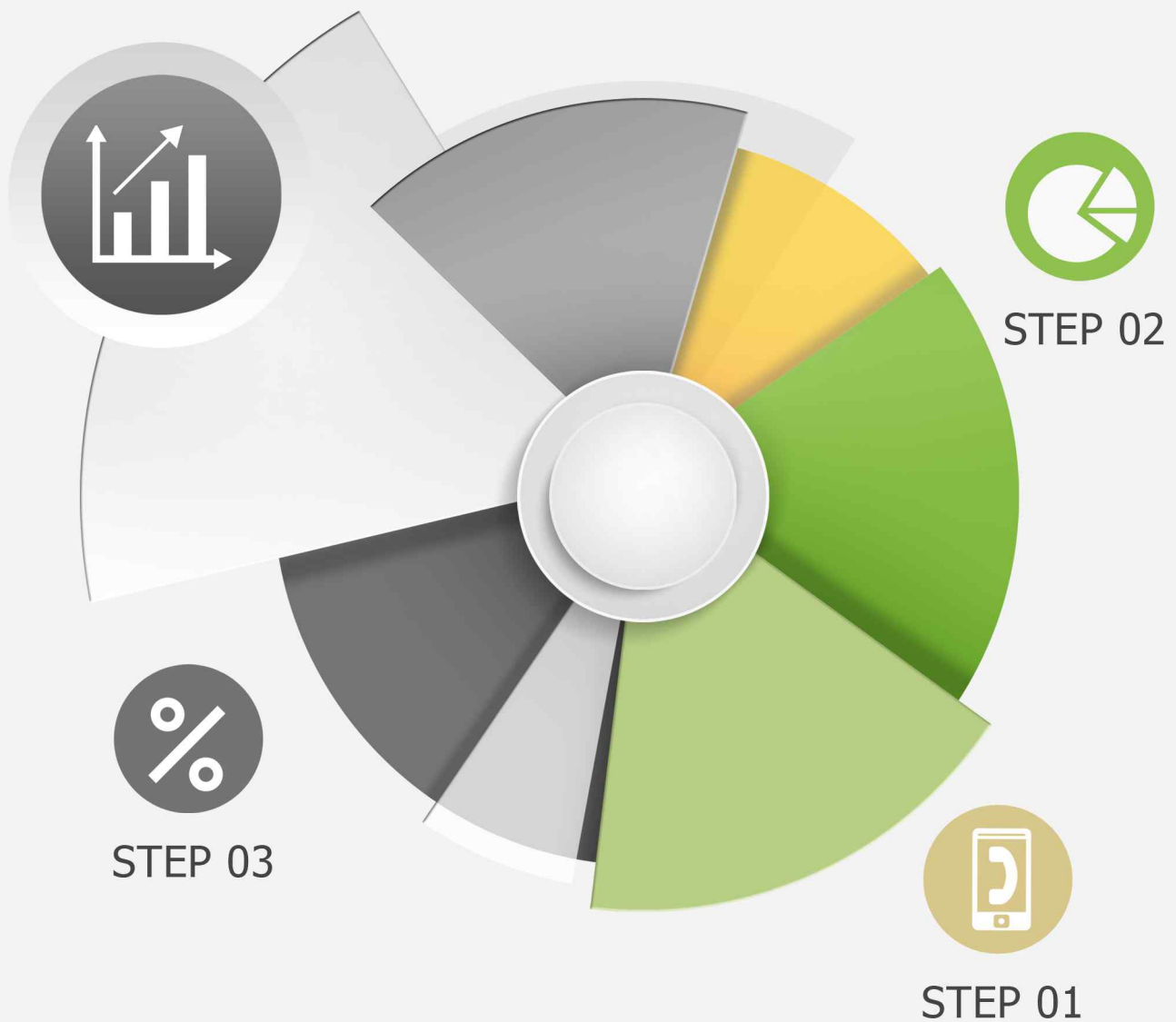


오마이뉴스-리얼미터 정례 2021년 6월 2주 차기 대선주자 선호도 조사



2021. 6. 8

REALMETER

제1장

조사 개요

◆ 조사 설계

의뢰기관	오마이뉴스
조사기관	(주)리얼미터
조사지역 · 대상 및 표본크기	전국 만 18세 이상 남녀 2,013명
조사일시	2021년 6월 7일(월) ~ 8일(화) (2일간)
조사방법	무선(90%)·유선(10%) 자동응답 혼용
표본오차	±2.2%p (95% 신뢰수준)
응답률	<ul style="list-style-type: none"> 4.7% (총 통화 43,257명 중 2,013명 응답 완료) 응답률 제고 목적 미수신 조사대상 2회 콜백
표집틀 및 표집방법	무선(90%)·유선(10%) 병행 무작위생성 표집틀을 통한 임의 전화걸기
가중값 산출 및 적용방법	성별, 연령대별, 권역별 가중 부여 (2021년 5월말 행정안전부 주민등록 인구통계 기준) [립가중]

○ 자료 해석상의 유의점

- 문항별 결과는 변수별로 백분율(%)을 산출하며, 결과 값을 소수점 첫째 자리까지 표기하였음. 이 과정에서 백분율 합산 시 반올림 오차(rounding error)¹⁾가 나타날 수 있음.
- 표본조사이므로 결과 값의 해석 시 표본오차를 고려해야 함.
- 집단별 표본 수가 30명 미만일 경우 이상치(outlier)의 영향을 크게 받을 수 있으므로 결과 해석에 유의해야 함.

1) 반올림 오차란 실제 전체 합계는 100%이나 소수점 반올림 과정에서 합계가 100.0%가 아닌 것처럼 나타나는 현상으로, 실제로는 오류가 아님.

◆ 응답자 특성

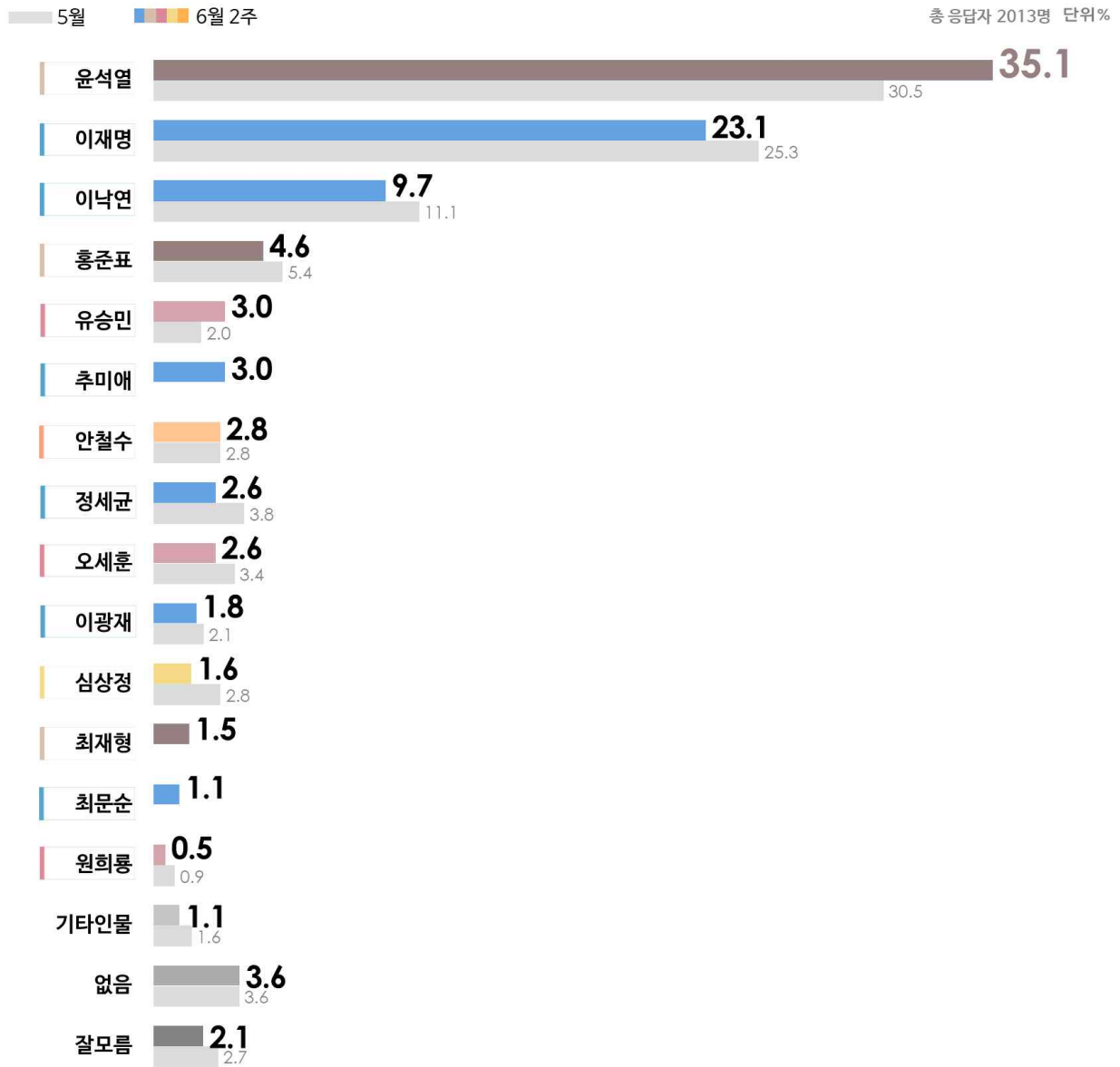
구 분		조사완료		목표할당		가중값 배율
		사례수(명)	비율(%)	사례수(명)	비율(%)	
◆ 전 체 ◆		2013	100.0	2000	100.0	0.99
▣ 성 별 ▣	남 자	1272	63.2	994	49.7	0.78
	여 자	741	36.8	1006	50.3	1.36
▣ 연령대별 ▣	만 18세 이상 29세 이하	276	13.7	354	17.7	1.28
	30대	280	13.9	308	15.4	1.10
	40대	370	18.4	372	18.6	1.01
	50대	423	21.0	391	19.6	0.92
	60대	403	20.0	317	15.8	0.79
	70세 이상	261	13.0	258	12.9	0.99
	▣ 권역별 ▣	서 울	514	25.5	381	19.0
인 천 / 경 기		554	27.5	626	31.3	1.13
대전/충청/세종		208	10.3	212	10.6	1.02
강 원		68	3.4	61	3.0	0.90
부산/울산/경남		285	14.2	303	15.1	1.06
대 구 / 경 북		182	9.0	196	9.8	1.08
광주/전남/전북		176	8.7	196	9.8	1.11
제 주		26	1.3	25	1.2	0.96

제 2 장

조사 결과

◆ 2021년 6월 2주 여야 차기 대선주자 선호도

2021년 6월 2주 여야 차기 대선주자 선호도

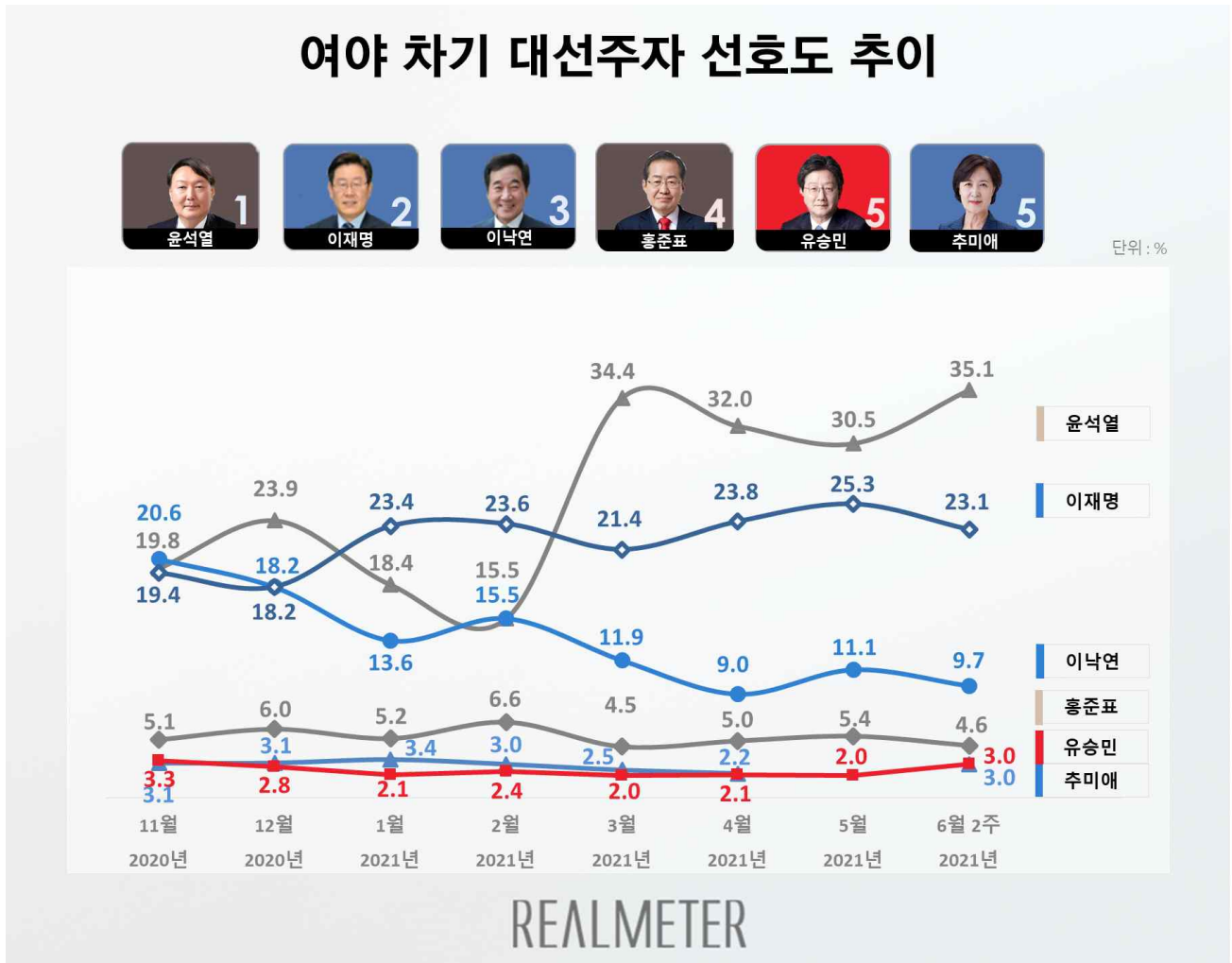


문3. 귀하께서는 다음 차기 대선주자로 거론되는 인물들 중에서, 누구를 가장 선호하십니까? (선택지 1~14번 로테이션)

	사례수		심상정	안철수	오세훈	원희룡	유승민	윤석열	이광재	이낙연	이재명	정세균
	조사완료	가중값 적용										
■ 전 체 ■	(2013)	(2000)	1.6	2.8	2.6	.5	3.0	35.1	1.8	9.7	23.1	2.6
■ 성 별 ■												
남성	(1272)	(994)	1.1	2.6	2.2	.8	3.5	35.6	1.6	5.9	26.0	3.0
여성	(741)	(1006)	2.1	3.1	3.0	.2	2.5	34.6	2.0	13.3	20.3	2.3
■ 연 령 대 별 ■												
18세-29세	(276)	(354)	4.6	2.6	3.5	.4	5.2	30.5	.3	10.2	15.3	1.6
30대	(280)	(308)	1.9	4.0	4.5	.0	4.0	24.0	1.3	13.9	26.4	1.0
40대	(370)	(372)	.9	3.6	1.4	.7	2.4	26.0	1.6	8.6	36.3	3.0
50대	(423)	(391)	.7	2.2	2.9	.0	3.1	37.9	1.1	6.8	29.1	3.1
60대	(403)	(317)	1.0	1.7	2.0	1.3	.8	45.3	2.9	7.3	18.0	4.3
70세 이상	(261)	(258)	.3	3.0	1.3	.9	2.0	50.9	4.6	12.7	8.2	2.8
■ 권 역 별 ■												
서울	(514)	(381)	1.5	4.0	2.7	.6	2.9	32.0	1.9	13.3	23.0	3.1
인천/경기	(554)	(626)	2.8	3.2	3.6	.4	3.6	32.7	.9	8.2	26.3	2.1
대전/충청/세종	(208)	(212)	1.1	2.1	2.8	.4	1.3	37.9	2.1	10.8	25.3	2.8
강원	(68)	(61)	.0	.9	.0	.0	2.8	33.4	6.9	9.7	28.8	.9
부산/울산/경남	(285)	(303)	2.0	3.5	2.5	.2	2.3	42.9	1.0	5.1	17.5	3.0
대구/경북	(182)	(196)	.0	2.0	1.7	.0	5.2	51.2	4.6	1.6	9.6	1.7
광주/전남/전북	(176)	(196)	.5	1.0	1.6	1.0	1.5	18.5	1.2	21.0	31.8	4.6
제주	(26)	(25)	.0	.0	.0	6.1	7.1	32.2	.0	12.2	20.8	.0
■ 직 업 별 ■												
사무/관리/전문직	(619)	(612)	1.6	2.5	2.1	.5	3.8	28.1	.6	12.8	31.4	2.1
판매/생산/노무/서비스직	(263)	(253)	2.4	3.2	2.6	.0	2.1	34.8	.9	7.6	30.4	3.2
가정주부	(296)	(364)	.4	4.2	3.0	.7	1.5	44.3	3.2	10.8	15.2	1.8
자영업	(384)	(345)	.5	2.5	2.4	.3	2.8	40.5	2.3	6.2	20.8	3.2
학생	(144)	(163)	4.4	2.9	3.0	1.1	4.3	27.5	1.7	6.5	17.9	1.0
농/임/어업	(88)	(73)	.0	.0	4.0	1.0	4.1	46.5	5.9	8.4	15.2	6.8
무직/은퇴/기타	(219)	(190)	3.2	2.5	2.8	.4	2.9	32.8	2.0	9.9	14.0	4.3
■ 이 념 성 향 별 ■												
보수	(513)	(490)	.6	2.9	4.5	.5	2.0	51.6	2.4	3.7	8.5	2.8
중도	(893)	(868)	1.6	2.9	2.5	.7	4.3	39.2	1.2	9.0	21.9	3.0
진보	(411)	(425)	2.9	2.2	.9	.4	1.4	13.1	1.8	16.8	44.1	1.6
잘모름	(196)	(218)	1.8	3.7	2.1	.2	3.0	24.5	2.9	11.9	20.0	3.0
■ 지 지 정 당 별 ■												
더불어민주당	(556)	(571)	1.1	1.4	.4	.0	.9	3.6	1.6	23.8	52.5	3.4
국민의힘	(834)	(801)	.4	2.5	4.7	.9	3.1	63.5	2.1	.7	3.0	.8
정의당	(85)	(85)	17.6	4.9	.0	1.0	6.6	19.5	6.1	5.0	29.1	3.1
국민의당	(152)	(156)	1.9	10.5	5.5	.3	5.5	54.5	.7	1.1	5.8	1.9
열린민주당	(137)	(129)	1.6	.0	.0	.0	1.2	6.2	.5	16.2	48.2	5.9
기본소득당	(18)	(19)	5.2	.0	.0	2.2	5.0	34.8	5.0	2.2	17.3	10.6
시대전환	(15)	(13)	7.2	.0	4.8	.0	.0	12.1	.0	11.4	20.7	22.8
기타정당	(25)	(26)	2.4	9.4	.0	.0	.0	16.6	.0	13.8	14.7	.0
지지정당이 없다	(171)	(179)	.0	2.3	1.5	.0	7.1	27.0	.5	10.0	16.3	4.8
잘모름	(20)	(20)	.0	8.0	.0	4.9	.0	9.3	8.1	8.2	21.4	.0
무당층	(191)	(199)	.0	2.9	1.4	.5	6.3	25.2	1.3	9.8	16.8	4.3
■ 국정 수행 평가 ■												
잘함	(710)	(707)	1.8	1.1	.3	.3	.6	3.2	1.0	23.1	49.9	4.9
잘못함	(1225)	(1207)	1.5	4.0	4.1	.7	4.3	54.8	2.1	1.5	7.6	1.2
잘모름	(78)	(86)	1.6	1.3	1.4	.0	5.0	19.9	5.0	13.2	20.8	4.6
■ 가 상 대 결 1 ■												
이재명	(694)	(674)	1.6	1.2	.4	.1	1.8	1.0	1.0	12.9	65.7	3.8
윤석열	(1052)	(1024)	.5	3.2	3.9	.6	3.6	66.8	2.7	.9	1.2	1.3
없다	(177)	(201)	5.3	6.3	2.7	1.7	2.7	1.5	.3	37.5	2.5	5.5
잘모름	(90)	(101)	5.7	3.6	3.9	.0	5.3	7.6	1.4	21.9	3.1	2.7
■ 가 상 대 결 2 ■												
이낙연	(590)	(600)	2.1	1.5	.6	.1	1.1	1.4	.8	29.5	46.2	4.6
윤석열	(1073)	(1047)	.7	3.1	3.7	.5	3.6	65.3	2.5	.8	3.0	1.4
없다	(261)	(254)	3.0	5.7	2.1	1.5	4.2	1.0	1.3	1.1	49.2	3.8
잘모름	(89)	(99)	5.1	1.0	4.3	.0	4.9	7.3	1.4	4.9	29.4	.7

	사례수		최문순	최재형	추미애	홍준표	기타인물	없다	잘모름	범보수· 야권 주자군	범진보· 여권 주자군	계
	조사완료	가중값 적용										
■ 전 체 ■	(2013)	(2000)	1.1	1.5	3.0	4.6	1.1	3.6	2.1	50.2	43.0	100.0
■ 성 별 ■												
남성	(1272)	(994)	.7	1.4	2.0	6.9	1.9	3.1	1.8	52.9	40.3	100.0
여성	(741)	(1006)	1.4	1.7	4.0	2.4	.4	4.0	2.5	47.6	45.6	100.0
■ 연 령 대 별 ■												
18세-29세	(276)	(354)	1.4	.0	4.3	10.3	2.0	5.2	2.6	52.5	37.7	100.0
30대	(280)	(308)	1.2	.2	3.9	5.2	.3	6.4	1.9	41.7	49.7	100.0
40대	(370)	(372)	1.1	1.4	3.1	5.3	1.1	2.3	1.2	40.7	54.6	100.0
50대	(423)	(391)	1.1	1.8	2.3	2.3	.9	2.5	2.0	50.3	44.2	100.0
60대	(403)	(317)	.6	2.7	2.2	2.8	1.5	3.4	2.3	56.5	36.4	100.0
70세 이상	(261)	(258)	.9	3.8	2.0	1.0	.8	1.5	3.2	62.9	31.6	100.0
■ 권 역 별 ■												
서울	(514)	(381)	.4	1.4	2.7	3.6	1.1	3.4	2.5	47.2	45.8	100.0
인천/경기	(554)	(626)	.6	2.5	2.7	4.2	.6	3.2	2.3	50.2	43.7	100.0
대전/충청/세종	(208)	(212)	.0	.3	2.8	3.9	.8	4.1	1.6	48.8	44.8	100.0
강원	(68)	(61)	4.0	.0	5.3	3.0	.0	.0	4.2	40.1	55.6	100.0
부산/울산/경남	(285)	(303)	2.2	1.3	3.5	5.9	1.2	4.2	1.8	58.6	34.2	100.0
대구/경북	(182)	(196)	1.8	.9	1.9	8.3	3.8	4.3	1.7	69.1	21.2	100.0
광주/전남/전북	(176)	(196)	1.9	1.8	3.3	2.9	1.1	4.2	2.1	28.2	64.3	100.0
제주	(26)	(25)	.0	.0	11.4	10.2	.0	.0	.0	55.6	44.4	100.0
■ 직 업 별 ■												
사무/관리/전문직	(619)	(612)	.5	1.2	3.3	4.9	1.0	2.3	1.3	43.1	52.2	100.0
판매/생산/노무/서비스직	(263)	(253)	.6	1.4	1.3	4.4	1.1	2.6	1.3	48.6	46.4	100.0
가정주부	(296)	(364)	1.9	3.3	2.4	2.2	.7	2.4	2.0	59.2	35.6	100.0
자영업	(384)	(345)	1.2	1.3	3.3	3.5	1.9	4.8	2.4	53.3	37.6	100.0
학생	(144)	(163)	1.2	.0	2.8	13.2	1.6	6.8	3.9	52.1	35.5	100.0
농/임/어업	(88)	(73)	.0	.0	2.9	4.0	.0	.0	1.4	59.6	39.1	100.0
무직/은퇴/기타	(219)	(190)	1.9	1.9	4.9	3.8	1.2	7.2	4.3	47.1	40.2	100.0
■ 이 념 성 향 별 ■												
보수	(513)	(490)	1.5	3.1	1.9	10.1	.8	2.1	1.1	74.5	21.5	100.0
중도	(893)	(868)	.8	1.7	1.7	3.3	1.2	3.2	1.9	54.6	39.1	100.0
진보	(411)	(425)	.7	.3	7.2	1.2	1.4	2.9	1.2	19.4	75.0	100.0
잘모름	(196)	(218)	2.1	.0	2.6	4.4	1.2	9.5	7.1	38.0	44.2	100.0
■ 지 지 정 당 별 ■												
더불어민주당	(556)	(571)	.8	.2	5.2	1.0	.8	2.0	1.3	7.6	88.4	100.0
국민의힘	(834)	(801)	.9	2.6	1.0	8.8	.9	2.2	1.8	86.1	9.0	100.0
정의당	(85)	(85)	.9	.7	.0	2.4	.0	2.9	.0	35.2	61.9	100.0
국민의당	(152)	(156)	.3	.4	1.5	4.5	1.5	2.4	1.5	81.3	13.2	100.0
열린민주당	(137)	(129)	3.0	.7	8.0	1.3	2.2	2.1	3.0	9.4	83.4	100.0
기본소득당	(18)	(19)	.0	.0	9.1	.0	5.3	.0	3.3	42.0	49.4	100.0
시대전환	(15)	(13)	.0	.0	12.2	.0	5.4	.0	3.5	16.9	74.2	100.0
기타정당	(25)	(26)	.0	3.0	13.8	14.2	4.7	4.6	2.8	43.1	44.8	100.0
지지정당이 없다	(171)	(179)	2.3	3.3	1.4	.0	1.3	17.5	4.7	41.2	35.3	100.0
잘모름	(20)	(20)	.0	.0	.0	10.2	2.7	3.6	23.5	32.5	37.8	100.0
무당층	(191)	(199)	2.1	3.0	1.3	1.0	1.4	16.1	6.6	40.4	35.5	100.0
■ 국정 수행 평가 ■												
잘함	(710)	(707)	1.3	.3	6.2	.6	.9	2.6	1.8	6.4	88.2	100.0
잘못함	(1225)	(1207)	.8	2.4	1.2	7.1	1.3	3.5	2.0	77.3	16.0	100.0
잘모름	(78)	(86)	2.2	.0	1.7	3.1	1.1	11.9	7.3	30.6	49.1	100.0
■ 가 상 대 결 1 ■												
이재명	(694)	(674)	.7	.2	3.8	1.3	1.1	2.1	1.1	6.1	89.6	100.0
윤석열	(1052)	(1024)	.7	2.6	1.5	6.9	.9	1.8	.9	87.6	8.8	100.0
없다	(177)	(201)	.7	.8	8.3	4.4	2.4	10.5	7.0	20.0	60.0	100.0
잘모름	(90)	(101)	7.9	1.8	1.9	3.6	.9	16.8	11.9	25.7	44.6	100.0
■ 가 상 대 결 2 ■												
이낙연	(590)	(600)	.8	.3	5.9	1.3	.8	1.3	1.6	6.3	90.0	100.0
윤석열	(1073)	(1047)	.7	2.4	1.4	6.6	1.0	2.1	1.1	85.3	10.6	100.0
없다	(261)	(254)	1.0	.9	3.5	3.1	2.2	11.4	4.7	18.6	63.0	100.0
잘모름	(89)	(99)	6.9	.9	1.0	7.3	1.7	12.8	10.1	25.9	49.5	100.0

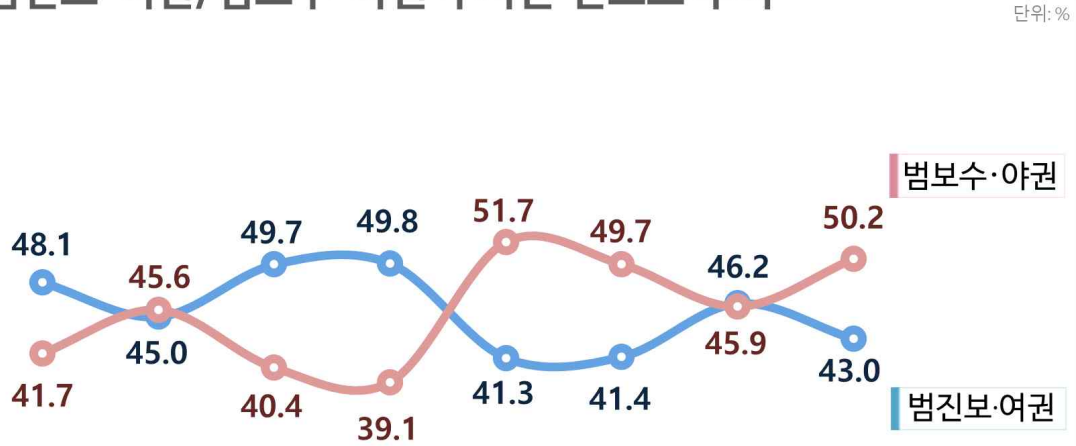
◆ 여야 차기 대선주자 선호도 추이



	사례수	심상정	안철수	오세훈	원희룡	유승민	윤석열	이광재	이낙연	이재명	정세균	최문순	최재형	추미애	홍준표
	조사원료 기중값 적용	%	%	%	%	%	%	%	%	%	%	%	%	%	%
21년 06월 2주	(2013) (2000)	1.6	2.8	2.6	.5	3.0	35.1	1.8	9.7	23.1	2.6	1.1	1.5	3.0	4.6
21년 05월	(2004) (2000)	2.8	2.8	3.4	.9	2.0	30.5	2.1	11.1	25.3	3.8	-	-	-	5.4
21년 04월	(2578) (2500)	.8	4.1	4.5	1.3	2.1	32.0	1.3	9.0	23.8	4.0	-	-	2.2	5.0
21년 03월	(2547) (2500)	1.5	3.8	4.5	1.4	2.0	34.4	-	11.9	21.4	1.7	-	-	2.5	4.5
21년 02월	(2536) (2500)	2.0	7.0	3.2	1.6	2.4	15.5	-	15.5	23.6	2.4	-	-	3.0	6.6
21년 01월	(2529) (2500)	1.0	5.3	3.3	1.5	2.1	18.4	-	13.6	23.4	4.0	-	-	3.4	5.2
20년 12월	(2041) (2000)	2.3	4.0	2.9	1.5	2.8	23.9	-	18.2	18.2	2.5	-	-	3.1	6.0
20년 11월	(2538) (2500)	2.5	3.5	3.0	2.0	3.3	19.8	-	20.6	19.4	-	-	-	3.1	5.1
20년 10월	(2576) (2500)	1.3	4.9	3.6	3.0	2.2	17.2	-	21.5	21.5	-	-	-	3.1	4.7
20년 09월	(2553) (2500)	2.3	6.5	4.0	3.0	-	10.5	-	22.5	21.4	-	-	-	2.5	7.2
20년 08월	(2544) (2500)	2.0	5.9	4.7	2.4	-	11.1	-	24.6	23.3	-	-	-	2.1	5.0
20년 07월	(2560) (2500)	1.7	4.9	4.3	2.3	2.5	13.8	-	25.6	19.6	-	-	-	2.1	5.8
20년 06월	(2537) (2500)	2.5	3.9	4.4	2.7	2.3	10.1	-	30.8	15.6	-	-	-	-	5.3
20년 05월	(2537) (2500)	2.4	4.9	4.7	2.9	3.4	-	-	34.3	14.2	-	-	-	2.8	6.4

◆ 범진보·여권/범보수·야권 주자군 선호도 추이

범진보·여권/범보수·야권 주자군 선호도 추이

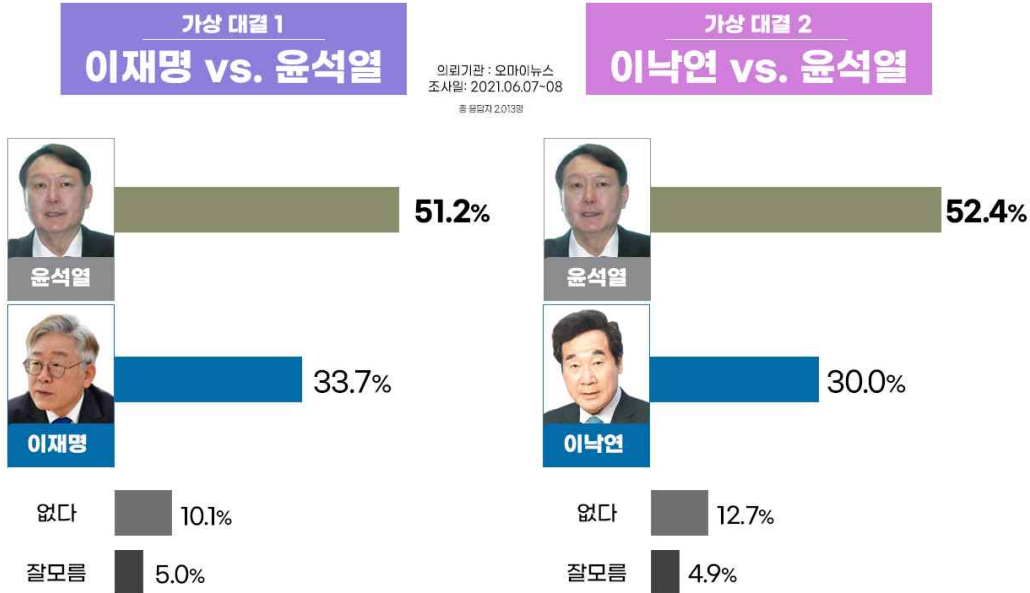


11월 2020년 12월 2020년 1월 2021년 2월 2021년 3월 2021년 4월 2021년 5월 2021년 6월 2주 2021년

	사례 수		범진보	범보수	없음	잘 모름	계
	조사완료	가중값 적용	%	%	%	%	
21년 06월 2주	(2013)	(2000)	43.0	50.2	3.6	2.1	100.0
21년 05월	(2004)	(2000)	46.2	45.9	3.6	2.7	100.0
21년 04월	(2578)	(2500)	41.4	49.7	6.0	1.9	100.0
21년 03월	(2547)	(2500)	41.3	51.7	3.8	2.3	100.0
21년 02월	(2536)	(2500)	49.8	39.1	6.0	3.7	100.0
21년 01월	(2529)	(2500)	49.7	40.4	6.2	2.8	100.0
20년 12월	(2041)	(2000)	45.0	45.6	5.7	2.2	100.0
20년 11월	(2538)	(2500)	48.1	41.7	6.6	2.5	100.0
20년 10월	(2576)	(2500)	50.6	40.4	6.1	2.2	100.0
20년 09월	(2553)	(2500)	52.7	36.1	7.5	2.5	100.0
20년 08월	(2544)	(2500)	56.9	33.2	5.9	2.4	100.0
20년 07월	(2560)	(2500)	53.9	37.6	5.2	2.0	100.0
20년 06월	(2537)	(2500)	56.3	33.6	6.2	2.6	100.0
20년 05월	(2537)	(2500)	57.9	29.2	7.6	3.4	100.0

◆ 가상 대결 1. 이재명 vs 윤석열

차기 대선주자 가상대결



REALMETER

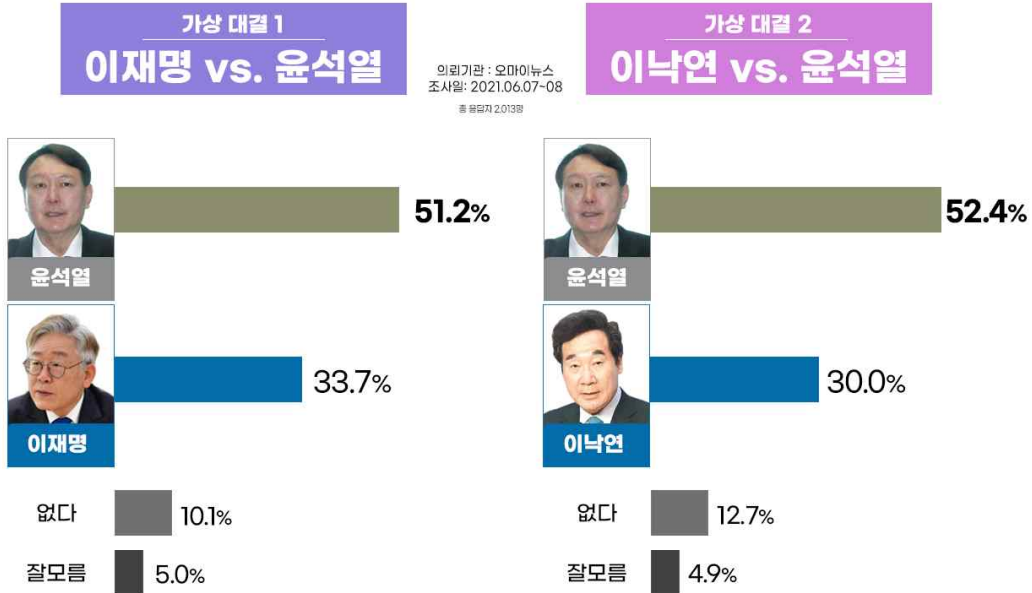
문4. 만약 내년 대통령 선거에서 다음 두 후보가 맞붙는다면 귀하께서는 누구에게 투표하시겠습니까? (선택지 1~2 로테이션)

	사례 수		이재명	윤석열	없다	잘모름	계
	조사 완료	가중값 적용					
■ 전 체 ■	(2013)	(2000)	33.7	51.2	10.1	5.0	100.0
■ 성 별 ■							
남성	(1272)	(994)	35.7	53.3	6.9	4.1	100.0
여성	(741)	(1006)	31.7	49.1	13.2	6.0	100.0
■ 연령 대 별 ■							
18세-29세	(276)	(354)	25.1	51.1	14.9	9.0	100.0
30대	(280)	(308)	40.4	41.2	14.3	4.1	100.0
40대	(370)	(372)	47.2	38.8	10.6	3.4	100.0
50대	(423)	(391)	39.7	49.2	7.2	3.9	100.0
60대	(403)	(317)	28.3	63.1	4.9	3.8	100.0
70세 이상	(261)	(258)	15.4	69.8	8.4	6.4	100.0
■ 권역 별 ■							
서울	(514)	(381)	33.4	49.4	12.6	4.6	100.0
인천/경기	(554)	(626)	36.6	49.3	10.5	3.6	100.0
대전/충청/세종	(208)	(212)	33.2	52.7	12.6	1.5	100.0
강원	(68)	(61)	37.6	46.6	5.9	9.8	100.0
부산/울산/경남	(285)	(303)	27.3	56.2	7.4	9.1	100.0
대구/경북	(182)	(196)	18.4	75.9	2.8	3.0	100.0
광주/전남/전북	(176)	(196)	49.4	28.7	13.1	8.8	100.0
제주	(26)	(25)	34.2	48.5	14.2	3.1	100.0

	사 례 수		이 재 명	윤 석 열	없 다	잘 모 름	계
	조 사 완 료	가 중 값 적 용					
■ 전 체 ■	(2013)	(2000)	33.7	51.2	10.1	5.0	100.0
■ 직 업 별 ■							
사무/관리/전문직	(619)	(612)	43.1	42.6	11.3	3.0	100.0
판매/생산/노무/서비스직	(263)	(253)	40.1	49.2	6.0	4.7	100.0
가정주부	(296)	(364)	26.1	60.6	8.2	5.1	100.0
자영업	(384)	(345)	30.0	57.1	9.0	3.9	100.0
학생	(144)	(163)	27.4	49.4	10.4	12.9	100.0
농/임/어업	(88)	(73)	28.3	63.2	4.4	4.0	100.0
무직/은퇴/기타	(219)	(190)	23.7	49.9	18.7	7.6	100.0
■ 이 념 성 향 별 ■							
보수	(513)	(490)	13.1	77.0	6.4	3.5	100.0
중도	(893)	(868)	30.5	56.0	9.4	4.0	100.0
진보	(411)	(425)	66.2	18.9	11.5	3.4	100.0
잘모름	(196)	(218)	29.2	37.0	18.1	15.7	100.0
■ 지 지 정 당 별 ■							
더불어민주당	(556)	(571)	72.4	5.4	16.7	5.5	100.0
국민의힘	(834)	(801)	4.8	89.1	3.3	2.8	100.0
정의당	(85)	(85)	45.1	35.0	12.6	7.2	100.0
국민의당	(152)	(156)	9.3	83.9	4.8	2.0	100.0
열린민주당	(137)	(129)	79.8	11.1	5.7	3.4	100.0
기본소득당	(18)	(19)	36.3	58.3	5.3	.0	100.0
시대전환	(15)	(13)	43.1	45.7	4.7	6.4	100.0
기타정당	(25)	(26)	25.5	30.7	43.8	.0	100.0
지지정당이 없다	(171)	(179)	22.6	41.4	20.2	15.8	100.0
잘모름	(20)	(20)	29.4	25.2	23.1	22.3	100.0
무당층	(191)	(199)	23.3	39.7	20.5	16.4	100.0
■ 국정 수행 평가 ■							
잘함	(710)	(707)	73.1	5.7	15.6	5.6	100.0
잘못함	(1225)	(1207)	10.6	79.0	6.7	3.7	100.0
잘모름	(78)	(86)	33.0	34.8	12.5	19.7	100.0
■ 대선주자 선호도 ■							
심상정	(27)	(33)	33.9	15.5	33.0	17.5	100.0
안철수	(55)	(57)	14.5	56.9	22.2	6.3	100.0
오세훈	(49)	(52)	5.7	76.4	10.3	7.6	100.0
원희룡	(13)	(10)	4.2	61.5	34.3	.0	100.0
유승민	(58)	(60)	20.4	61.6	9.1	8.9	100.0
윤석열	(723)	(702)	1.0	97.5	.4	1.1	100.0
이광재	(37)	(36)	18.7	75.9	1.5	3.9	100.0
이낙연	(174)	(193)	45.0	4.5	39.0	11.4	100.0
이재명	(488)	(463)	95.7	2.6	1.1	.7	100.0
정세균	(59)	(53)	48.2	25.9	20.8	5.1	100.0
최문순	(18)	(22)	21.7	34.7	6.8	36.9	100.0
최재형	(33)	(31)	3.8	85.4	5.0	5.7	100.0
추미애	(53)	(60)	42.7	26.3	27.8	3.3	100.0
홍준표	(94)	(92)	9.7	76.7	9.7	3.9	100.0
기타인물	(26)	(23)	32.4	42.1	21.4	4.1	100.0
없다	(64)	(71)	20.2	26.2	29.8	23.8	100.0
잘모름	(42)	(43)	17.5	21.3	33.1	28.1	100.0
■ 가 상 대 결 2 ■							
이낙연	(590)	(600)	73.6	4.5	18.0	3.9	100.0
윤석열	(1073)	(1047)	4.0	93.6	.9	1.4	100.0
없다	(261)	(254)	60.2	3.2	29.9	6.7	100.0
잘모름	(89)	(99)	37.4	8.7	7.9	46.0	100.0

◆ 가상 대결 2. 이낙연 vs 윤석열

차기 대선주자 가상대결



REALMETER

문5. 그럼 내년 대통령 선거에서 다음 두 후보가 맞붙는다면 귀하께서는 누구에게 투표하시겠습니까? (선택지 1~2 로테이션)

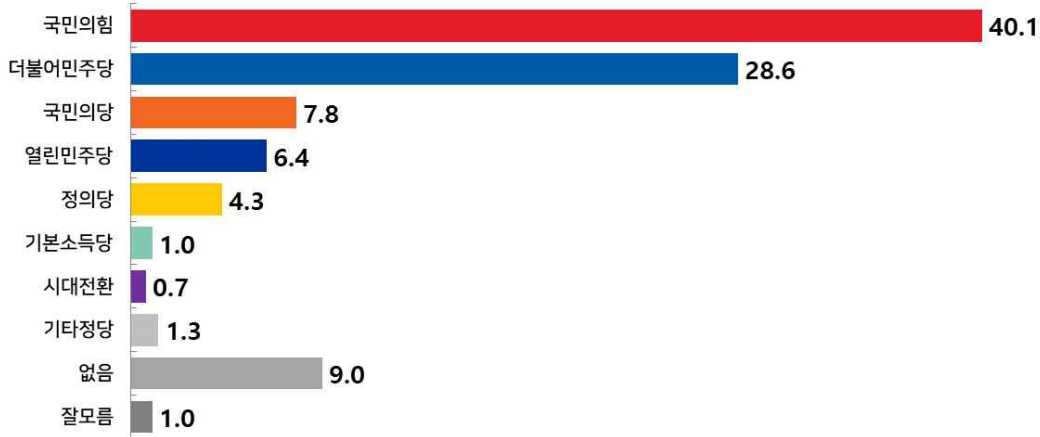
	사 례 수		이 낙 연	윤 석 열	없 다	잘 모 름	계
	조 사 완 료	가 중 값 적 용					
■ 전 체 ■	(2013)	(2000)	30.0	52.4	12.7	4.9	100.0
■ 성 별 ■							
남 성	(1272)	(994)	27.0	55.7	13.5	3.8	100.0
여 성	(741)	(1006)	32.9	49.1	11.9	6.1	100.0
■ 연 령 대 별 ■							
18세-29세	(276)	(354)	24.3	55.0	13.6	7.1	100.0
30대	(280)	(308)	36.9	44.0	14.3	4.9	100.0
40대	(370)	(372)	36.6	39.8	19.0	4.5	100.0
50대	(423)	(391)	33.1	50.2	12.8	4.0	100.0
60대	(403)	(317)	24.7	62.1	8.9	4.3	100.0
70세 이상	(261)	(258)	21.7	68.1	5.2	5.0	100.0
■ 권 역 별 ■							
서울	(514)	(381)	31.2	49.4	15.2	4.2	100.0
인천/경기	(554)	(626)	32.0	49.5	14.2	4.2	100.0
대전/충청/세종	(208)	(212)	30.1	53.4	14.2	2.4	100.0
강원	(68)	(61)	27.7	50.3	13.1	8.9	100.0
부산/울산/경남	(285)	(303)	24.2	58.2	10.3	7.3	100.0
대구/경북	(182)	(196)	13.0	78.0	5.4	3.5	100.0
광주/전남/전북	(176)	(196)	48.9	31.8	11.9	7.5	100.0
제주	(26)	(25)	20.0	53.3	16.7	10.1	100.0

	사 례 수		이 낙 연	윤 석 열	없 다	잘 모 름	계
	조 사 완 료	가 중 값 적 용					
■ 전 체 ■	(2013)	(2000)	30.0	52.4	12.7	4.9	100.0
■ 직 업 별 ■							
사무 / 관 리 / 전 문 직	(619)	(612)	40.6	43.5	11.8	4.0	100.0
판 매 / 생 산 / 노 무 / 서 비 스 직	(263)	(253)	29.8	51.6	14.8	3.9	100.0
가 정 주 부	(296)	(364)	22.4	59.1	12.6	5.9	100.0
자 영 업	(384)	(345)	25.9	59.3	11.7	3.0	100.0
학 생	(144)	(163)	24.6	51.8	13.0	10.6	100.0
농 / 임 / 어 업	(88)	(73)	27.2	65.6	3.9	3.3	100.0
무 직 / 은 퇴 / 기 타	(219)	(190)	23.5	51.8	18.0	6.7	100.0
■ 이 념 성 향 별 ■							
보 수	(513)	(490)	12.3	77.2	7.8	2.7	100.0
중 도	(893)	(868)	27.8	57.0	11.1	4.1	100.0
진 보	(411)	(425)	58.8	21.0	17.8	2.4	100.0
잘 모 름	(196)	(218)	22.3	38.9	20.4	18.4	100.0
■ 지 지 정 당 별 ■							
더 불 어 민 주 당	(556)	(571)	71.6	6.8	16.0	5.6	100.0
국 민 의 힘	(834)	(801)	3.3	89.5	4.9	2.2	100.0
정 의 당	(85)	(85)	22.8	41.9	27.2	8.1	100.0
국 민 의 당	(152)	(156)	7.5	83.5	4.9	4.1	100.0
열 린 민 주 당	(137)	(129)	59.4	13.5	24.3	2.8	100.0
기 본 소 득 당	(18)	(19)	34.3	58.9	6.7	.0	100.0
시 대 전 환 당	(15)	(13)	36.6	45.7	11.2	6.4	100.0
기 타 정 당	(25)	(26)	38.6	33.3	28.1	.0	100.0
지 지 정 당 이 없 다	(171)	(179)	16.9	42.8	25.6	14.6	100.0
잘 모 름	(20)	(20)	21.7	24.8	28.9	24.6	100.0
무 당 층	(191)	(199)	17.4	41.0	26.0	15.6	100.0
■ 국 정 수 행 평 가 ■							
잘 함	(710)	(707)	70.0	7.2	18.1	4.7	100.0
잘 못 함	(1225)	(1207)	7.0	80.2	9.0	3.8	100.0
잘 모 름	(78)	(86)	24.1	33.4	20.3	22.2	100.0
■ 대 선 주 자 선 호 도 ■							
심 상 정	(27)	(33)	38.5	22.4	23.6	15.5	100.0
안 철 수	(55)	(57)	15.6	57.0	25.6	1.8	100.0
오 세 훈	(49)	(52)	7.4	74.1	10.3	8.2	100.0
원 회 흥	(13)	(10)	6.3	55.2	38.5	.0	100.0
유 승 민	(58)	(60)	10.6	63.3	18.0	8.2	100.0
윤 석 열	(723)	(702)	1.2	97.5	.4	1.0	100.0
이 광 재	(37)	(36)	13.6	73.3	9.2	3.9	100.0
이 낙 연	(174)	(193)	91.6	4.4	1.5	2.5	100.0
이 재 명	(488)	(463)	59.9	6.8	27.0	6.3	100.0
정 세 균	(59)	(53)	52.4	28.2	18.1	1.3	100.0
최 문 순	(18)	(22)	22.0	34.7	11.8	31.6	100.0
최 재 형	(33)	(31)	6.8	82.9	7.3	3.0	100.0
추 미 애	(53)	(60)	58.9	24.5	15.0	1.7	100.0
홍 준 표	(94)	(92)	8.3	75.2	8.6	7.8	100.0
기 타 인 물	(26)	(23)	20.8	46.4	25.2	7.5	100.0
없 다	(64)	(71)	11.2	30.2	40.8	17.9	100.0
잘 모 름	(42)	(43)	22.7	25.8	28.2	23.3	100.0
■ 가 상 대 결 1 ■							
이 재 명	(694)	(674)	65.5	6.3	22.7	5.5	100.0
윤 석 열	(1052)	(1024)	2.7	95.7	.8	.8	100.0
없 다	(177)	(201)	53.6	4.8	37.7	3.9	100.0
잘 모 름	(90)	(101)	22.9	15.1	16.8	45.2	100.0

◆ 정당지지도

정당지지도

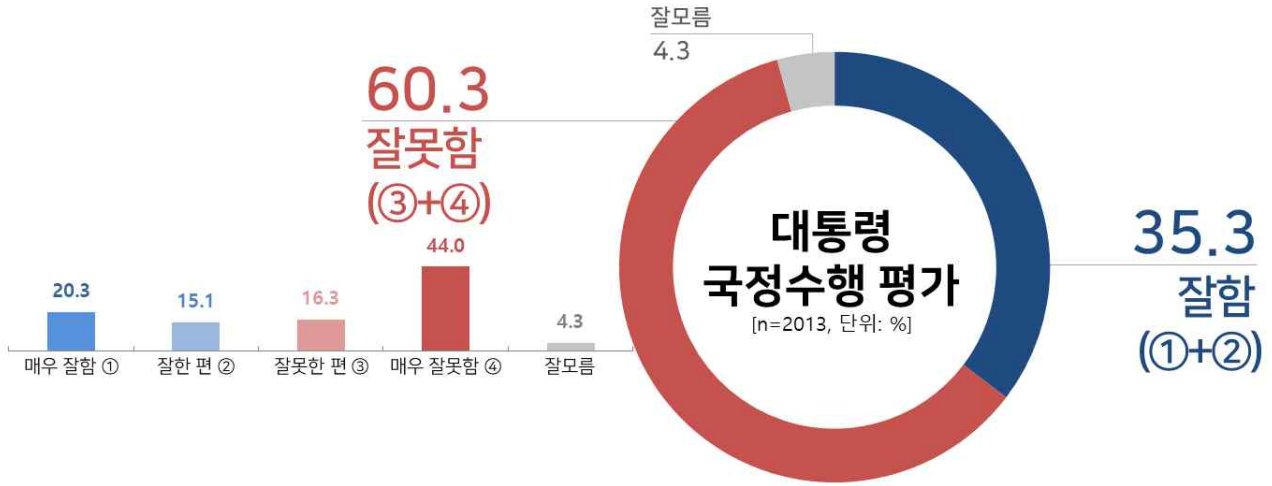
[n=2013, 단위: %]



	시료수		더불어민주당	국민의힘	정의당	국민의당	열린민주당	기본소득당	시대전환	기타정당	없음	잘모름	무당층	계
	(2013)	(2000)												
■ 전 체 ■	(2013)	(2000)	28.6	40.1	4.3	7.8	6.4	1.0	.7	1.3	9.0	1.0	10.0	100.0
■ 성 별 ■														
남성	(1272)	(994)	24.8	45.0	4.6	6.8	6.9	.9	.8	1.2	8.1	.9	9.0	100.0
여성	(741)	(1006)	32.3	35.2	4.0	8.8	6.0	1.0	.5	1.4	9.8	1.1	10.9	100.0
■ 연 령 대 별 ■														
18세-29세	(276)	(354)	24.7	44.3	5.0	6.2	3.0	1.5	.0	2.6	11.1	1.7	12.8	100.0
30대	(280)	(308)	34.2	28.8	7.0	8.1	7.0	1.9	.5	.2	11.2	1.1	12.4	100.0
40대	(370)	(372)	40.0	30.3	4.0	6.4	6.8	.6	1.2	.9	9.2	.8	9.9	100.0
50대	(423)	(391)	30.7	39.8	3.1	6.0	7.8	1.1	.1	1.4	9.1	1.0	10.1	100.0
60대	(403)	(317)	21.7	46.2	3.6	9.2	7.8	.7	1.6	1.2	7.8	.2	8.0	100.0
70세 이상	(261)	(258)	15.9	54.7	3.1	12.6	6.3	.0	.7	1.3	4.3	1.2	5.5	100.0
■ 권 역 별 ■														
서울	(514)	(381)	31.5	36.4	4.5	7.7	6.3	.8	.5	1.7	8.6	1.9	10.5	100.0
인천/경기	(554)	(626)	29.0	37.5	5.7	7.8	6.8	1.9	.8	1.6	7.8	1.0	8.8	100.0
대전/충청/세종	(208)	(212)	31.4	39.3	2.1	9.1	7.1	.3	.3	.4	10.1	.0	10.1	100.0
강원	(68)	(61)	29.4	38.7	7.4	8.7	5.0	.0	.0	.0	10.9	.0	10.9	100.0
부산/울산/경남	(285)	(303)	21.1	48.2	2.4	7.8	7.2	.3	1.1	.6	10.1	1.0	11.1	100.0
대구/경북	(182)	(196)	10.7	60.5	3.4	9.0	2.0	.4	.0	2.0	10.8	1.2	12.1	100.0
광주/전남/전북	(176)	(196)	48.1	22.7	4.1	3.8	9.3	.9	1.2	1.2	8.2	.4	8.6	100.0
제주	(26)	(25)	23.1	47.9	7.3	15.2	.0	.0	.0	.0	6.4	.0	6.4	100.0

	시례수		더불어 민주당	국민의힘	정의당	국민의당	열린 민주당	기본 소득당	시대전환	기타정당	없음	잘모름	무당층	계
	(2013)	(2000)												
	조사완료		가중값 적용											
■ 전 체 ■	(2013)	(2000)	28.6	40.1	4.3	7.8	6.4	1.0	.7	1.3	9.0	1.0	10.0	100.0
■ 직 업 별 ■														
사무/관리/전문직	(619)	(612)	38.4	34.1	5.3	5.1	6.0	1.0	.4	.6	8.6	.4	9.0	100.0
판매/생산/노무/서비스직	(263)	(253)	28.4	36.5	4.1	9.6	9.2	1.6	1.1	1.8	6.7	1.1	7.8	100.0
가정주부	(296)	(364)	22.8	42.4	3.3	12.1	5.5	.0	1.5	.7	10.3	1.4	11.6	100.0
자영업	(384)	(345)	23.3	45.0	4.7	7.5	7.1	.9	.2	2.3	8.4	.5	8.9	100.0
학생	(144)	(163)	24.3	42.6	4.4	6.4	2.9	1.6	.6	1.7	12.2	3.2	15.5	100.0
농/임/어업	(88)	(73)	16.3	51.2	5.0	9.1	10.6	1.5	.0	.0	6.4	.0	6.4	100.0
무직/은퇴/기타	(219)	(190)	25.9	44.2	1.8	6.7	6.1	1.0	.4	2.4	9.9	1.5	11.5	100.0
■ 이 념 성 향 별 ■														
보수	(513)	(490)	11.8	64.8	1.9	9.8	3.5	.5	.6	1.2	4.7	1.2	5.9	100.0
중도	(883)	(868)	25.5	40.5	3.9	9.8	5.3	1.2	.7	1.2	11.6	.4	12.0	100.0
진보	(411)	(425)	57.0	13.6	5.7	3.5	13.0	1.5	.6	1.9	2.6	.5	3.1	100.0
잘모름	(196)	(218)	23.3	34.3	8.0	3.5	4.9	.0	.9	.6	20.5	3.9	24.4	100.0
■ 국정 수행 평가 ■														
잘함	(710)	(707)	68.5	3.4	4.2	1.1	14.2	1.1	.9	.9	4.6	1.2	5.8	100.0
잘못함	(1225)	(1207)	5.5	62.8	4.2	11.7	1.7	.9	.6	1.5	10.3	.8	11.1	100.0
잘모름	(78)	(86)	23.9	22.9	6.6	7.8	8.7	.5	.0	1.7	25.6	2.4	28.0	100.0
■ 대선주자 선호도 ■														
심상정	(27)	(33)	19.6	11.1	46.2	8.9	6.3	3.1	2.9	1.9	.0	.0	.0	100.0
안철수	(55)	(57)	13.9	35.7	7.3	28.8	.0	.0	.0	4.3	7.2	2.8	10.1	100.0
오세훈	(49)	(52)	4.8	72.3	.0	16.5	.0	.0	1.2	.0	5.2	.0	5.2	100.0
원희룡	(13)	(10)	.0	73.3	8.4	4.2	.0	4.2	.0	.0	.0	9.9	9.9	100.0
유승민	(58)	(60)	9.1	41.7	9.5	14.5	2.5	1.6	.0	.0	21.2	.0	21.2	100.0
윤석열	(723)	(702)	2.9	72.5	2.4	12.1	1.1	1.0	.2	.6	6.9	.3	7.2	100.0
이광재	(37)	(36)	25.4	45.8	14.5	2.8	1.8	2.6	.0	.0	2.5	4.5	7.0	100.0
이낙연	(174)	(193)	70.2	3.0	2.2	.9	10.8	.2	.8	1.8	9.2	.9	10.1	100.0
이재명	(488)	(463)	64.8	5.1	5.4	2.0	13.4	.7	.6	.8	6.3	.9	7.2	100.0
정세균	(59)	(53)	36.9	12.1	5.0	5.6	14.3	3.9	5.7	.0	16.4	.0	16.4	100.0
최문순	(18)	(22)	21.5	35.1	3.7	2.5	18.0	.0	.0	.0	19.2	.0	19.2	100.0
최재형	(33)	(31)	3.8	67.3	2.1	2.1	3.0	.0	.0	2.5	19.3	.0	19.3	100.0
추미애	(53)	(60)	49.4	13.7	.0	3.9	17.3	2.9	2.7	5.9	4.2	.0	4.2	100.0
홍준표	(94)	(92)	6.2	75.9	2.2	7.6	1.8	.0	.0	3.9	.0	2.2	2.2	100.0
기타인물	(26)	(23)	19.3	32.1	.0	10.5	12.2	4.5	3.2	5.3	10.4	2.4	12.8	100.0
없다	(64)	(71)	16.4	24.3	3.5	5.2	3.8	.0	.0	1.7	44.0	1.0	45.1	100.0
잘모름	(42)	(43)	16.8	33.8	.0	5.5	9.0	1.5	1.1	1.7	19.6	11.1	30.7	100.0
■ 가상 대결 1 ■														
이재명	(694)	(674)	61.4	5.7	5.7	2.2	15.3	1.0	.8	1.0	6.0	.9	6.9	100.0
윤석열	(1052)	(1024)	3.0	69.7	2.9	12.7	1.4	1.1	.6	.8	7.2	.5	7.7	100.0
없다	(177)	(201)	47.2	13.3	5.3	3.7	3.6	.5	.3	5.6	18.0	2.3	20.3	100.0
잘모름	(90)	(101)	30.9	22.2	6.1	3.0	4.4	.0	.8	.0	28.0	4.5	32.5	100.0
■ 가상 대결 2 ■														
이낙연	(590)	(600)	68.3	4.5	3.2	2.0	12.7	1.1	.8	1.7	5.0	.7	5.8	100.0
윤석열	(1073)	(1047)	3.7	68.5	3.4	12.4	1.7	1.1	.6	.8	7.3	.5	7.8	100.0
없다	(261)	(254)	35.9	15.3	9.1	3.0	12.3	.5	.6	2.8	18.1	2.3	20.4	100.0
잘모름	(89)	(99)	32.3	18.2	7.0	6.5	3.6	.0	.9	.0	26.5	5.0	31.5	100.0

◆ 대통령 국정수행 평가



	사례수		매우 잘함	좋은 편	잘못한 편	매우 잘못	잘 모름	잘함	잘못함	잘 모름	계
	조사완료	가중값 적용									
■ 전 체 ■	(2013)	(2000)	20.3	15.1	16.3	44.0	4.3	35.3	60.3	4.3	100.0
■ 성 별 ■											
남성	(1272)	(994)	19.8	13.8	15.0	48.1	3.2	33.7	63.1	3.2	100.0
여성	(741)	(1006)	20.7	16.3	17.5	40.1	5.4	37.0	57.6	5.4	100.0
■ 연 령 대 별 ■											
18세-29세	(276)	(354)	15.3	13.3	16.2	48.1	7.1	28.6	64.3	7.1	100.0
30대	(280)	(308)	30.8	13.1	15.4	37.4	3.3	43.9	52.8	3.3	100.0
40대	(370)	(372)	27.6	18.7	15.4	36.6	1.7	46.3	52.0	1.7	100.0
50대	(423)	(391)	24.3	14.3	14.1	42.3	4.9	38.7	56.4	4.9	100.0
60대	(403)	(317)	12.3	15.4	16.1	53.1	3.0	27.7	69.2	3.0	100.0
70세 이상	(261)	(258)	7.8	15.1	22.3	48.6	6.2	23.0	70.9	6.2	100.0
■ 권 역 별 ■											
서울	(514)	(381)	23.2	16.7	14.7	41.3	4.2	39.9	56.0	4.2	100.0
인천/경기	(554)	(626)	22.6	13.6	17.4	43.5	2.9	36.2	61.0	2.9	100.0
대전/충청/세종	(208)	(212)	23.4	15.7	17.5	40.6	2.8	39.1	58.1	2.8	100.0
강원	(68)	(61)	26.2	14.6	11.3	37.7	10.2	40.8	49.0	10.2	100.0
부산/울산/경남	(285)	(303)	15.0	13.2	15.1	51.6	5.1	28.2	66.7	5.1	100.0
대구/경북	(182)	(196)	4.0	8.3	19.1	61.6	7.1	12.3	80.7	7.1	100.0
광주/전남/전북	(176)	(196)	27.5	26.1	14.9	26.4	5.2	53.5	41.3	5.2	100.0
제주	(26)	(25)	14.5	11.8	18.2	51.4	4.1	26.3	69.7	4.1	100.0

	사례수		매우 잘함	잘한 편	잘못한 편	매우 잘못	잘모름	잘함	잘못함	잘모름	계
	조사완료	가중값 적용									
■ 전 체 ■	(2013)	(2000)	20.3	15.1	16.3	44.0	4.3	35.3	60.3	4.3	100.0
■ 직 업 별 ■											
사무/관리/전문직	(619)	(612)	31.0	13.1	13.0	39.5	3.3	44.1	52.5	3.3	100.0
판매/생산/노무/서비스직	(263)	(253)	18.5	19.2	17.2	42.9	2.1	37.7	60.2	2.1	100.0
가정주부	(296)	(364)	14.7	14.3	18.4	48.4	4.2	29.0	66.8	4.2	100.0
자영업	(384)	(345)	16.6	13.2	17.0	47.0	6.2	29.8	64.0	6.2	100.0
학생	(144)	(163)	14.3	18.0	16.4	45.4	5.9	32.4	61.8	5.9	100.0
농/임/어업	(88)	(73)	14.2	19.5	9.9	53.5	3.0	33.6	63.4	3.0	100.0
무직/은퇴/기타	(219)	(190)	13.2	16.4	22.6	41.6	6.2	29.5	64.2	6.2	100.0
■ 이 념 성 향 별 ■											
보수	(513)	(490)	11.1	4.4	15.5	66.1	3.0	15.5	81.5	3.0	100.0
중도	(893)	(868)	16.0	15.5	18.6	46.9	3.0	31.5	65.5	3.0	100.0
진보	(411)	(425)	43.4	24.8	10.9	18.3	2.6	68.2	29.2	2.6	100.0
잘모름	(196)	(218)	13.3	18.1	19.4	33.3	16.0	31.4	52.6	16.0	100.0
■ 지 지 정 당 별 ■											
더불어민주당	(556)	(571)	53.3	31.4	6.9	4.8	3.6	84.7	11.7	3.6	100.0
국민의힘	(834)	(801)	1.4	1.6	19.1	75.5	2.5	3.0	94.6	2.5	100.0
정의당	(85)	(85)	11.6	23.0	28.0	30.8	6.7	34.5	58.8	6.7	100.0
국민의당	(152)	(156)	1.4	3.6	22.4	68.3	4.3	5.0	90.7	4.3	100.0
열린민주당	(137)	(129)	41.7	36.1	10.9	5.5	5.8	77.8	16.4	5.8	100.0
기본소득당	(18)	(19)	21.2	19.8	19.2	37.7	2.2	40.9	56.9	2.2	100.0
시대전환	(15)	(13)	30.1	15.3	8.9	45.7	.0	45.4	54.6	.0	100.0
기타정당	(25)	(26)	16.5	8.8	19.0	49.8	5.9	25.3	68.8	5.9	100.0
지지정당이 없다	(171)	(179)	6.8	11.4	25.4	44.1	12.3	18.2	69.4	12.3	100.0
잘모름	(20)	(20)	.0	43.1	28.7	17.9	10.3	43.1	46.6	10.3	100.0
무당층	(191)	(199)	6.1	14.6	25.7	41.4	12.1	20.7	67.1	12.1	100.0
■ 대선주자 선호도 ■											
심상정	(27)	(33)	10.4	29.6	38.3	17.5	4.1	40.0	55.8	4.1	100.0
안철수	(55)	(57)	3.7	10.5	25.3	58.6	2.0	14.2	83.8	2.0	100.0
오세훈	(49)	(52)	2.3	1.4	26.8	67.3	2.2	3.7	94.1	2.2	100.0
원희룡	(13)	(10)	.0	20.3	44.7	35.0	.0	20.3	79.7	.0	100.0
유승민	(58)	(60)	4.2	2.5	34.1	52.0	7.2	6.7	86.1	7.2	100.0
윤석열	(723)	(702)	1.5	1.8	16.0	78.2	2.5	3.3	94.3	2.5	100.0
이광재	(37)	(36)	5.6	13.1	27.6	41.7	12.0	18.7	69.3	12.0	100.0
이낙연	(174)	(193)	51.3	33.2	6.8	2.8	5.9	84.5	9.6	5.9	100.0
이재명	(488)	(463)	46.8	29.4	13.4	6.5	3.9	76.2	19.9	3.9	100.0
정세균	(59)	(53)	37.9	27.1	5.2	22.3	7.5	65.0	27.6	7.5	100.0
최문순	(18)	(22)	12.5	31.4	27.4	19.8	8.9	43.9	47.2	8.9	100.0
최재형	(33)	(31)	.0	6.8	6.9	86.4	.0	6.8	93.2	.0	100.0
추미애	(53)	(60)	57.4	15.8	6.8	17.5	2.5	73.2	24.3	2.5	100.0
홍준표	(94)	(92)	2.9	1.9	14.8	77.5	2.9	4.8	92.4	2.9	100.0
기타인물	(26)	(23)	10.3	18.8	26.6	40.2	4.1	29.1	66.9	4.1	100.0
없다	(64)	(71)	4.1	21.7	24.0	35.8	14.4	25.8	59.8	14.4	100.0
잘모름	(42)	(43)	8.2	21.8	25.1	30.1	14.8	30.0	55.1	14.8	100.0
■ 가 상 대 결 1 ■											
이재명	(694)	(674)	46.6	30.1	11.5	7.6	4.2	76.7	19.1	4.2	100.0
윤석열	(1052)	(1024)	1.3	2.7	18.1	75.0	2.9	4.0	93.1	2.9	100.0
없다	(177)	(201)	33.5	21.1	17.9	22.1	5.3	54.6	40.1	5.3	100.0
잘모름	(90)	(101)	10.9	28.4	27.1	16.8	16.9	39.3	43.8	16.9	100.0
■ 가 상 대 결 2 ■											
이낙연	(590)	(600)	53.5	29.0	9.3	4.7	3.5	82.5	14.1	3.5	100.0
윤석열	(1073)	(1047)	1.8	3.1	18.2	74.1	2.8	4.9	92.4	2.8	100.0
없다	(261)	(254)	22.8	27.5	20.6	22.2	6.9	50.3	42.8	6.9	100.0
잘모름	(89)	(99)	8.3	25.4	26.8	20.1	19.4	33.8	46.9	19.4	100.0

리얼미터 정례 정치조사

안녕하십니까? 여론조사 전문기관 리얼미터입니다. 저희는 정치사회 분야 대국민 여론조사를 실시하고 있습니다. 바쁘시더라도 잠시만 시간을 내어주시면 감사하겠습니다. 리얼미터 전화번호는 02-761-9589입니다.

◆ 기초 문항 ◆

지역. 귀하께서 현재 거주하고 계시는 지역은 어디입니까?

- | | |
|-------------|----------|
| 1. 서울 | 2. 인천/경기 |
| 3. 대전/충청/세종 | 4. 강원 |
| 5. 부산/울산/경남 | 6. 대구/경북 |
| 7. 광주/전남/전북 | 8. 제주 |

연령. 귀하의 연령이 올해 만으로 17세 이하이면 1번(☞ **맷음말**), 18~29세면 2번, 30대면 3번, 40대면 4번, 50대면 5번, 60대면 6번, 70세 이상은 7번을 눌러 주십시오.

성. 귀하께서 남성이면 1번, 여성이면 2번을 눌러 주십시오.



◆ 정당 지지도 ◆

문1. 귀하께서는 다음 중 어느 정당을 지지하시거나 약간이라도 더 호감을 가지고 계십니까? (선택지 1~7 로테이션)

- | | |
|-------------|------------|
| 1. 더불어민주당 | 2. 국민의힘 |
| 3. 정의당 | 4. 국민의당 |
| 5. 열린민주당 | 6. 기본소득당 |
| 7. 시대전환 | 8. 기타정당 |
| 9. 지지정당이 없다 | 10. 잘 모르겠다 |

◆ 문재인 대통령 국정수행 평가 ◆

문2. 귀하께서는 현재 문재인 대통령의 국정수행에 대하여 어떻게 평가하십니까? (선택지 1~4 순·역순 배열)

- | | |
|--------------|---------------|
| 1. 매우 잘하고 있다 | 2. 잘하는 편이다 |
| 3. 잘못하는 편이다 | 4. 매우 잘못하고 있다 |
| 5. 잘 모르겠다 | |

◆ 여야 차기 대선주자 선호도 ◆

문3. 귀하께서는 다음 차기 대선주자로 거론되는 인물들 중에서, 누구를 가장 선호하십니까? (선택지 1~14 로테이션)

- | | |
|------------|---------|
| 1. 심상정 | 2. 안철수 |
| 3. 오세훈 | 4. 원희룡 |
| 5. 유승민 | 6. 윤석열 |
| 7. 이광재 | 8. 이낙연 |
| 9. 이재명 | 10. 정세균 |
| 11. 최문순 | 12. 최재형 |
| 13. 추미애 | 14. 홍준표 |
| 15. 기타인물 | 16. 없다 |
| 17. 잘 모르겠다 | |

◆ 가상 대결 1. 이재명 vs. 윤석열 ◆

문4. 만약 내년 대통령 선거에서 다음 두 후보가 맞붙는다면 귀하께서는 누구에게 투표하시겠습니까?? (선택지 1~2 로테이션)

- 1. 이재명
- 2. 윤석열
- 3. 없다
- 4. 잘 모르겠다

◆ 가상 대결 2. 이낙연 vs. 윤석열 ◆

문5. 그럼 내년 대통령 선거에서 다음 두 후보가 맞붙는다면 귀하께서는 누구에게 투표하시겠습니까?? (선택지 1~2 로테이션)

- 1. 이낙연
- 2. 윤석열
- 3. 없다
- 4. 잘 모르겠다

◆ 백신 11월 집단면역 달성 전망 ◆

문6. 코로나19 백신 접종과 관련해, 정부가 올해 11월 집단 면역 달성을 목표로 접종을 추진하고 있습니다. 귀하께서는 집단 면역 달성 목표에 대해 어떻게 전망하십니까? (선택지 1~2 로테이션)

- 1. 달성할 것이다
- 2. 달성하지 못할 것이다
- 3. 잘 모르겠다



◆ 기초 문항 ◆

※ 이제 끝으로 통계처리를 위해 몇 가지 여쭙겠습니다 ※

직업. 귀하의 직업은 무엇입니까?

- 1. 사무/관리/전문직
- 2. 판매/생산/노무/서비스직
- 3. 가정주부
- 4. 자영업
- 5. 학생
- 6. 농/임/어업
- 7. 무직/은퇴/기타

이념성향. 귀하께서는 스스로 생각하실 때 어떤 이념적 성향을 가졌다고 생각하십니까?

- 1. 보수
- 2. 중도
- 3. 진보
- 4. 잘 모르겠다.

맺음말. 죄송합니다. 귀하께서는 조사대상자가 아닙니다. 감사합니다.

Ending. 오랜 시간동안 끝까지 응답해 주셔서 대단히 감사합니다. 지금까지 저희는 여론조사 전문기관 리얼미터였습니다.