

오마이뉴스 현안조사

한미정상회담 평가 및 바이든 대통령 호감도

2021. 5. 25.



REALMETER

제1장

조사 개요

◆ 조사 설계

| | |
|---------------|--|
| 조사대상 | 전국 만 18세 이상 남녀 |
| 조사기간 | 2021년 5월 24일(월) ~ 25일(화) |
| 표본 수 | 최종 응답 2,004명 |
| 응답률 | 4.1% (총 통화 48,493명 중 2,004명 응답 완료) * 응답률 제고 목적 미수신 조사대상 2회 콜백 |
| 표본오차 | ±2.2%P (신뢰수준 95%) |
| 표집방법 | 무작위 생성 표집틀을 통한 임의 전화걸기 |
| 가중값 산출 및 적용방법 | 성별, 연령대별, 권역별 가중 부여 (2021년 4월말 행정안전부 주민등록인구통계 기준), [림가중] |
| 조사방법 | 무선(90%)·유선(10%) 자동응답(ARS) 방식 |
| 실사기관 | (주)리얼미터 |

○ 자료 해석상의 유의점

- 문항별 결과는 변수별로 백분율(%)을 산출하며, 결과 값을 소수점 첫째 자리까지 표기 하였음. 이 과정에서 백분율 합산 시 반올림 오차(rounding error)¹⁾가 나타날 수 있음.
- 표본조사이므로 결과 값의 해석 시 표본오차를 고려해야 함.
- 집단별 표본 수가 30명 미만일 경우 이상치(outlier)의 영향을 크게 받을 수 있으므로 결과 해석에 유의해야 함.

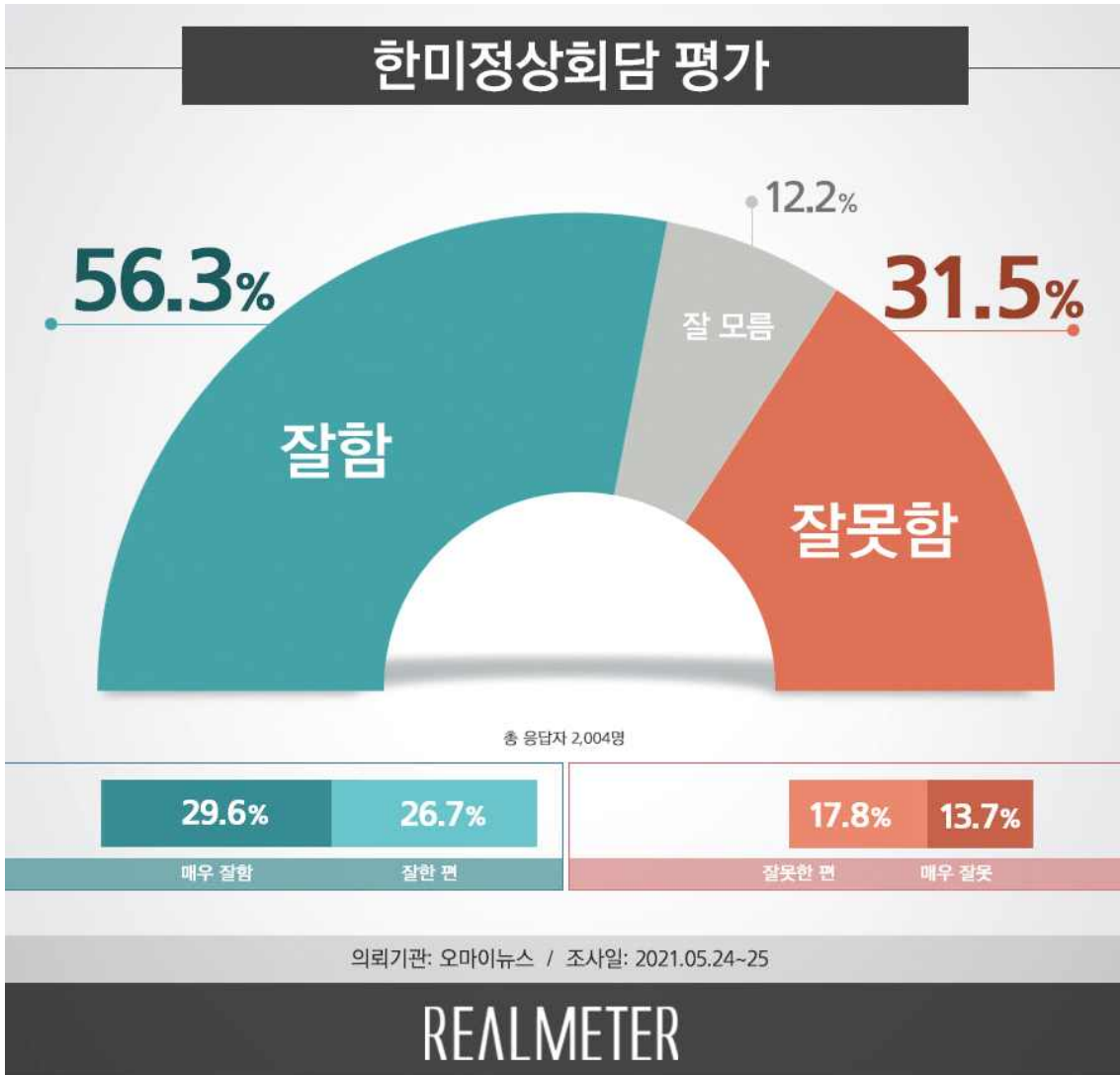
1) 반올림 오차란 실제 전체 합계는 100%이나 소수점 반올림 과정에서 합계가 100.0%가 아닌 것처럼 나타나는 현상으로, 실제로는 오류가 아님.

◆ 응답자 특성

| 구 분 | | 조사완료 | | 목표할당 | | 가중값 배율 |
|----------|-------------|--------|-------|--------|-------|-----------|
| | | 사례수(명) | 비율(%) | 사례수(명) | 비율(%) | |
| ◆ 전 체 ◆ | | 2004 | 100.0 | 2000 | 100.0 | 1.00 |
| ▣ 성 별 ▣ | 남 자 | 1236 | 61.7 | 993 | 49.7 | 0.80 |
| | 여 자 | 768 | 38.3 | 1007 | 50.4 | 1.31 |
| ▣ 연령대별 ▣ | 만 18 ~ 29 세 | 288 | 14.4 | 354 | 17.7 | 1.23 |
| | 3 0 대 | 261 | 13.0 | 309 | 15.5 | 1.18 |
| | 4 0 대 | 326 | 16.3 | 374 | 18.7 | 1.15 |
| | 5 0 대 | 439 | 21.9 | 390 | 19.5 | 0.89 |
| | 6 0 대 | 417 | 20.8 | 315 | 15.8 | 0.76 |
| | 7 0 세 이 상 | 273 | 13.6 | 258 | 12.9 | 0.95 |
| ▣ 권역별 ▣ | 서 울 | 522 | 26.0 | 380 | 19.0 | 0.73 |
| | 인 천 / 경 기 | 553 | 27.6 | 625 | 31.2 | 1.13 |
| | 대전/세종/충청 | 202 | 10.1 | 212 | 10.6 | 1.05 |
| | 강 원 | 76 | 3.8 | 61 | 3.0 | 0.80 |
| | 부산/울산/경남 | 272 | 13.6 | 304 | 15.2 | 1.12 |
| | 대 구 / 경 북 | 180 | 9.0 | 197 | 9.8 | 1.09 |
| | 광 주 / 전 라 | 175 | 8.7 | 196 | 9.8 | 1.12 |
| | 제 주 | 24 | 1.2 | 25 | 1.2 | 1.04 |

제2장 조사 결과

◆ 한미정상회담 평가

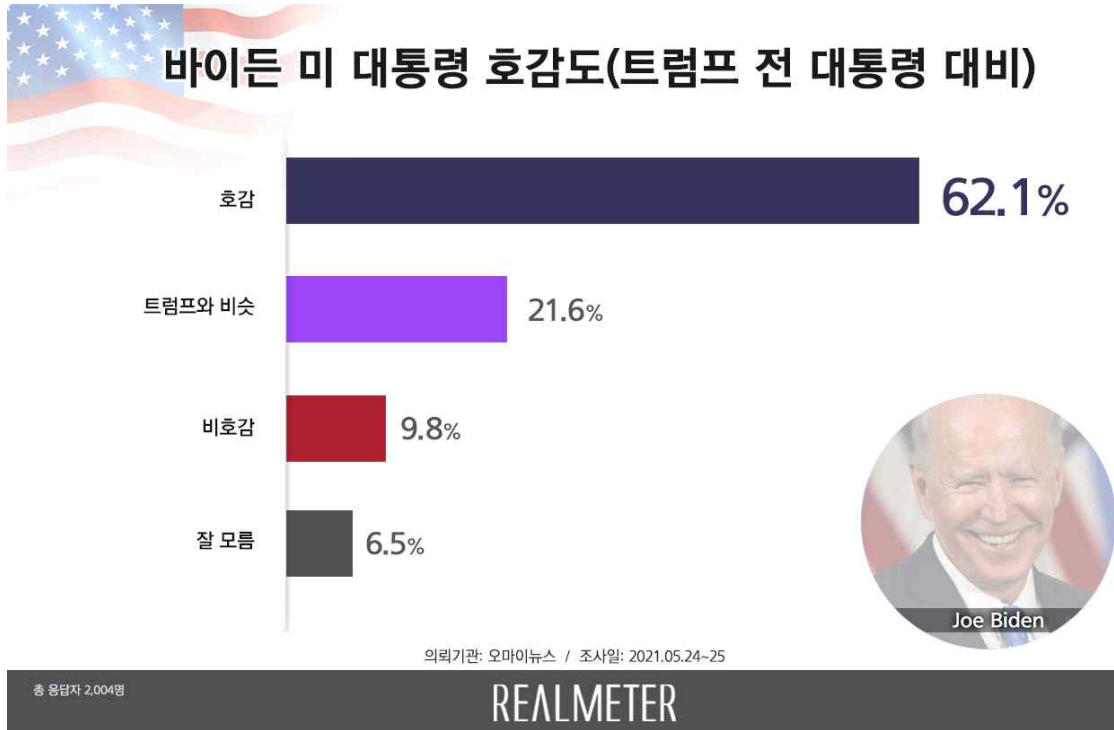


문4. 문재인 대통령과 조 바이든 미국 대통령은 최근 한미정상회담에서 한미 미사일 지침 종료, 글로벌 백신 파트너십 구축, 대화를 통한 한반도의 완전한 비핵화 추진 등에 합의했습니다. 귀하께서는 이번 한미정상회담에 대해 어떻게 평가하십니까? (선택지 1~4 순/역순)

| 구분 | 사례수 | 매우 잘함 | 잘한 편 | 잘못한 편 | 매우 잘못 | 잘모름 | 잘함 | 잘못함 | 잘모름 | 계 | |
|----|--------|----------|------|-------|----------|------|------|------|------|------|-------------------|
| | | | | | | | | | | | 조사완료 가중값 적용 |
| 전체 | (2004) | (2000) | 29.6 | 26.7 | 17.8 | 13.7 | 12.2 | 56.3 | 31.5 | 12.2 | 100.0 |
| 성별 | | | | | | | | | | | |
| 남성 | (1236) | (993) | 29.5 | 26.8 | 20.2 | 15.3 | 8.1 | 56.4 | 35.5 | 8.1 | 100.0 |
| 여성 | (768) | (1007) | 29.7 | 26.6 | 15.4 | 12.1 | 16.2 | 56.3 | 27.5 | 16.2 | 100.0 |

| | 사례수 | | 매우 잘함 | 잘한 편 | 잘못한 편 | 매우 잘못 | 잘모름 | 잘함 | 잘못함 | 잘모름 | 계 |
|--------------------|--------|-----------|----------|------|-------|----------|------|------|------|------|-------|
| | 조사완료 | 가중값 적용 | | | | | | | | | |
| ■ 전 체 ■ | (2004) | (2000) | 29.6 | 26.7 | 17.8 | 13.7 | 12.2 | 56.3 | 31.5 | 12.2 | 100.0 |
| ■ 연 령 대 별 ■ | | | | | | | | | | | |
| 18세-29세 | (288) | (354) | 25.9 | 30.5 | 16.0 | 14.6 | 13.0 | 56.4 | 30.6 | 13.0 | 100.0 |
| 30대 | (261) | (309) | 34.4 | 20.8 | 14.8 | 17.7 | 12.3 | 55.2 | 32.5 | 12.3 | 100.0 |
| 40대 | (326) | (374) | 44.8 | 23.0 | 13.9 | 11.5 | 6.8 | 67.9 | 25.3 | 6.8 | 100.0 |
| 50대 | (439) | (390) | 28.2 | 25.2 | 22.1 | 14.4 | 10.0 | 53.5 | 36.5 | 10.0 | 100.0 |
| 60대 | (417) | (315) | 21.7 | 27.8 | 20.4 | 14.5 | 15.5 | 49.5 | 34.9 | 15.5 | 100.0 |
| 70세 이상 | (273) | (258) | 18.7 | 34.8 | 19.4 | 8.9 | 18.2 | 53.5 | 28.3 | 18.2 | 100.0 |
| ■ 권 역 별 ■ | | | | | | | | | | | |
| 서울 | (522) | (380) | 29.1 | 22.4 | 19.5 | 14.0 | 14.9 | 51.5 | 33.5 | 14.9 | 100.0 |
| 경기/인천 | (553) | (625) | 30.8 | 27.9 | 16.6 | 14.7 | 10.0 | 58.8 | 31.3 | 10.0 | 100.0 |
| 대전/충청/세종 | (202) | (212) | 34.9 | 19.7 | 17.9 | 15.6 | 11.8 | 54.6 | 33.5 | 11.8 | 100.0 |
| 강원 | (76) | (61) | 32.1 | 29.2 | 20.4 | 11.3 | 7.0 | 61.3 | 31.7 | 7.0 | 100.0 |
| 부산/울산/경남 | (272) | (304) | 22.7 | 25.1 | 22.9 | 12.4 | 16.9 | 47.8 | 35.3 | 16.9 | 100.0 |
| 대구/경북 | (180) | (197) | 17.5 | 32.0 | 20.6 | 16.3 | 13.6 | 49.5 | 36.9 | 13.6 | 100.0 |
| 광주/전남/전북 | (175) | (196) | 43.1 | 35.8 | 6.7 | 7.0 | 7.5 | 78.9 | 13.7 | 7.5 | 100.0 |
| 제주 | (24) | (25) | 29.6 | 21.2 | 16.0 | 20.4 | 12.8 | 50.8 | 36.4 | 12.8 | 100.0 |
| ■ 직 업 별 ■ | | | | | | | | | | | |
| 사무/관리/전문직 | (578) | (578) | 42.1 | 22.3 | 13.8 | 15.3 | 6.5 | 64.3 | 29.1 | 6.5 | 100.0 |
| 판매/생산/노무/서비스직 | (237) | (222) | 30.0 | 27.7 | 19.0 | 9.6 | 13.7 | 57.7 | 28.6 | 13.7 | 100.0 |
| 가정주부 | (339) | (399) | 22.3 | 27.8 | 16.1 | 13.3 | 20.5 | 50.1 | 29.4 | 20.5 | 100.0 |
| 자영업 | (375) | (347) | 26.1 | 26.3 | 22.6 | 15.7 | 9.5 | 52.3 | 38.2 | 9.5 | 100.0 |
| 학생 | (158) | (181) | 22.6 | 31.5 | 16.6 | 11.6 | 17.7 | 54.1 | 28.2 | 17.7 | 100.0 |
| 농/임/어업 | (89) | (74) | 17.9 | 33.2 | 33.2 | 12.5 | 3.2 | 51.0 | 45.7 | 3.2 | 100.0 |
| 무직/은퇴/기타 | (228) | (199) | 24.8 | 30.3 | 18.3 | 13.2 | 13.4 | 55.1 | 31.4 | 13.4 | 100.0 |
| ■ 이 념 성 향 별 ■ | | | | | | | | | | | |
| 보수 | (505) | (491) | 13.8 | 24.4 | 24.6 | 24.2 | 13.0 | 38.2 | 48.8 | 13.0 | 100.0 |
| 중도 | (827) | (814) | 23.7 | 29.1 | 21.7 | 14.7 | 10.7 | 52.9 | 36.4 | 10.7 | 100.0 |
| 진보 | (483) | (492) | 60.3 | 23.8 | 4.4 | 3.6 | 7.9 | 84.1 | 7.9 | 7.9 | 100.0 |
| 잘모름 | (189) | (203) | 17.0 | 29.7 | 17.9 | 8.7 | 26.7 | 46.7 | 26.7 | 26.7 | 100.0 |
| ■ 지 지 정 당 별 ■ | | | | | | | | | | | |
| 더불어민주당 | (584) | (606) | 69.1 | 24.5 | 1.5 | 1.5 | 3.4 | 93.6 | 3.0 | 3.4 | 100.0 |
| 국민의힘 | (772) | (726) | 4.3 | 24.3 | 31.7 | 25.6 | 14.2 | 28.6 | 57.2 | 14.2 | 100.0 |
| 정의당 | (100) | (108) | 20.1 | 44.7 | 17.5 | 6.8 | 11.0 | 64.7 | 24.3 | 11.0 | 100.0 |
| 국민의당 | (173) | (172) | 5.0 | 22.1 | 28.8 | 23.5 | 20.5 | 27.2 | 52.3 | 20.5 | 100.0 |
| 열린민주당 | (130) | (129) | 57.2 | 25.7 | 4.1 | 5.2 | 7.8 | 82.9 | 9.4 | 7.8 | 100.0 |
| 기본소득당 | (12) | (13) | 22.0 | 42.5 | 8.9 | .0 | 26.6 | 64.5 | 8.9 | 26.6 | 100.0 |
| 시대전환 | (14) | (15) | 36.0 | 41.6 | 8.0 | .0 | 14.4 | 77.6 | 8.0 | 14.4 | 100.0 |
| 기타정당 | (29) | (30) | 4.9 | 37.2 | 28.1 | 5.8 | 24.0 | 42.1 | 33.9 | 24.0 | 100.0 |
| 없음 | (162) | (169) | 15.3 | 36.3 | 17.2 | 10.1 | 21.2 | 51.6 | 27.3 | 21.2 | 100.0 |
| 잘모름 | (28) | (32) | 9.9 | 16.8 | 8.7 | 17.8 | 46.8 | 26.8 | 26.4 | 46.8 | 100.0 |
| 무당층 | (190) | (201) | 14.4 | 33.2 | 15.8 | 11.3 | 25.2 | 47.7 | 27.1 | 25.2 | 100.0 |
| ■ 국정 수행 평가 ■ | | | | | | | | | | | |
| 잘함 | (756) | (783) | 67.6 | 27.2 | 1.5 | 1.1 | 2.5 | 94.8 | 2.7 | 2.5 | 100.0 |
| 잘못함 | (1180) | (1141) | 4.5 | 25.3 | 29.7 | 23.0 | 17.5 | 29.8 | 52.7 | 17.5 | 100.0 |
| 잘모름 | (68) | (75) | 15.1 | 42.7 | 5.6 | 3.0 | 33.6 | 57.8 | 8.7 | 33.6 | 100.0 |
| ■ 바이든 미국 대통령 호감도 ■ | | | | | | | | | | | |
| 호감 | (1297) | (1242) | 33.9 | 29.6 | 16.9 | 9.4 | 10.2 | 63.5 | 26.3 | 10.2 | 100.0 |
| 트럼프와 비슷 | (407) | (432) | 28.2 | 21.9 | 19.4 | 18.2 | 12.3 | 50.0 | 37.6 | 12.3 | 100.0 |
| 비호감 | (180) | (196) | 12.8 | 19.4 | 21.4 | 30.9 | 15.6 | 32.2 | 52.3 | 15.6 | 100.0 |
| 잘모름 | (120) | (130) | 18.6 | 26.2 | 15.0 | 13.7 | 26.5 | 44.8 | 28.7 | 26.5 | 100.0 |

◆ 바이든 미국 대통령 호감도(트럼프 전 대통령 대비)



문5. 귀하께서는 조 바이든 현직 미국 대통령과 전임 도널드 트럼프 대통령과 비교할 때 바이든 대통령에게 더 호감이 가십니까, 아니면 호감이 가지 않습니까? (선택지 1~3 순/역순)

| | 사 례 수 | | 호 감 | 트 럼 프 와 비 슷 | 비 호 감 | 잘 모 름 | 계 |
|-------------|---------|--------------|------|----------------|-------|-------|-------|
| | 조 사 완 료 | 가 중 값 적 용 | | | | | |
| ■ 전 체 ■ | (2004) | (2000) | 62.1 | 21.6 | 9.8 | 6.5 | 100.0 |
| ■ 성 별 ■ | | | | | | | |
| 남성 | (1236) | (993) | 64.8 | 21.6 | 9.4 | 4.2 | 100.0 |
| 여성 | (768) | (1007) | 59.5 | 21.6 | 10.2 | 8.7 | 100.0 |
| ■ 연 령 대 별 ■ | | | | | | | |
| 18세 -29세 | (288) | (354) | 44.8 | 29.1 | 17.1 | 9.1 | 100.0 |
| 30대 | (261) | (309) | 50.0 | 29.9 | 15.2 | 4.9 | 100.0 |
| 40대 | (326) | (374) | 62.8 | 23.2 | 8.7 | 5.3 | 100.0 |
| 50대 | (439) | (390) | 71.0 | 18.0 | 5.8 | 5.2 | 100.0 |
| 60대 | (417) | (315) | 75.3 | 12.6 | 5.7 | 6.4 | 100.0 |
| 70세 이상 | (273) | (258) | 69.8 | 15.7 | 5.9 | 8.6 | 100.0 |

| | 사례 수 | | 호감 | 트럼프와 비슷 | 비호감 | 잘 모름 | 계 |
|---------------|--------|--------|------|---------|------|------|-------|
| | 조사 완료 | 가중값 적용 | | | | | |
| ■ 전 체 ■ | (2004) | (2000) | 62.1 | 21.6 | 9.8 | 6.5 | 100.0 |
| ■ 권역 별 ■ | | | | | | | |
| 서울 | (522) | (380) | 61.6 | 19.3 | 10.7 | 8.4 | 100.0 |
| 경기/인천 | (553) | (625) | 60.8 | 22.9 | 10.2 | 6.1 | 100.0 |
| 대전/충청/세종 | (202) | (212) | 68.1 | 16.9 | 8.0 | 7.0 | 100.0 |
| 강원 | (76) | (61) | 66.3 | 21.4 | 3.7 | 8.6 | 100.0 |
| 부산/울산/경남 | (272) | (304) | 59.6 | 23.3 | 10.3 | 6.9 | 100.0 |
| 대구/경북 | (180) | (197) | 63.0 | 22.2 | 10.9 | 3.9 | 100.0 |
| 광주/전남/전북 | (175) | (196) | 60.3 | 24.9 | 9.0 | 5.7 | 100.0 |
| 제주 | (24) | (25) | 79.6 | 14.3 | 6.1 | .0 | 100.0 |
| ■ 직업 별 ■ | | | | | | | |
| 사무/관리/전문직 | (578) | (578) | 59.2 | 26.5 | 8.6 | 5.7 | 100.0 |
| 판매/생산/노무/서비스직 | (237) | (222) | 61.1 | 24.8 | 8.8 | 5.2 | 100.0 |
| 가정주부 | (339) | (399) | 66.4 | 19.8 | 6.5 | 7.4 | 100.0 |
| 자영업 | (375) | (347) | 67.0 | 17.3 | 10.5 | 5.1 | 100.0 |
| 학생 | (158) | (181) | 47.2 | 23.3 | 20.2 | 9.4 | 100.0 |
| 농/임/어업 | (89) | (74) | 75.1 | 10.4 | 7.9 | 6.6 | 100.0 |
| 무직/은퇴/기타 | (228) | (199) | 63.5 | 17.7 | 10.9 | 7.8 | 100.0 |
| ■ 이념 성향 별 ■ | | | | | | | |
| 보수 | (505) | (491) | 55.0 | 20.0 | 17.3 | 7.8 | 100.0 |
| 중도 | (827) | (814) | 63.1 | 24.3 | 7.3 | 5.4 | 100.0 |
| 진보 | (483) | (492) | 70.8 | 19.3 | 5.2 | 4.7 | 100.0 |
| 잘 모름 | (189) | (203) | 54.6 | 20.6 | 12.9 | 12.0 | 100.0 |
| ■ 지지 정당 별 ■ | | | | | | | |
| 더불어민주당 | (584) | (606) | 69.3 | 20.5 | 4.9 | 5.4 | 100.0 |
| 국민의힘 | (772) | (726) | 59.3 | 21.9 | 12.2 | 6.6 | 100.0 |
| 정의당 | (100) | (108) | 66.7 | 20.9 | 9.5 | 2.9 | 100.0 |
| 국민의당 | (173) | (172) | 53.1 | 24.1 | 17.7 | 5.0 | 100.0 |
| 열린민주당 | (130) | (129) | 72.0 | 17.4 | 7.8 | 2.8 | 100.0 |
| 기본소득당 | (12) | (13) | 49.0 | 8.9 | 13.7 | 28.5 | 100.0 |
| 시대전환 | (14) | (15) | 65.9 | 29.4 | 4.6 | .0 | 100.0 |
| 기타정당 | (29) | (30) | 38.0 | 36.1 | 7.7 | 18.3 | 100.0 |
| 없음 | (162) | (169) | 54.9 | 25.3 | 8.2 | 11.6 | 100.0 |
| 잘 모름 | (28) | (32) | 48.8 | 10.8 | 25.5 | 14.9 | 100.0 |
| 무당층 | (190) | (201) | 53.9 | 23.0 | 11.0 | 12.1 | 100.0 |
| ■ 국정 수행 평가 ■ | | | | | | | |
| 잘 함 | (756) | (783) | 69.0 | 20.2 | 5.4 | 5.4 | 100.0 |
| 잘 못 함 | (1180) | (1141) | 57.7 | 23.0 | 12.8 | 6.5 | 100.0 |
| 잘 모름 | (68) | (75) | 57.2 | 14.8 | 10.1 | 17.9 | 100.0 |
| ■ 한미정상회담 평가 ■ | | | | | | | |
| 잘 함 | (1111) | (1126) | 70.1 | 19.2 | 5.6 | 5.2 | 100.0 |
| 잘 못 함 | (663) | (629) | 52.0 | 25.9 | 16.3 | 5.9 | 100.0 |
| 잘 모름 | (230) | (244) | 51.6 | 21.8 | 12.5 | 14.1 | 100.0 |

오마이뉴스 현안조사

안녕하십니까? 여론조사 전문기관 리얼미터입니다. 저희는 정치사회 분야 대국민 여론조사를 실시하고 있습니다. 바쁘시더라도 잠시만 시간을 내어주시면 감사하겠습니다. 리얼미터 전화번호는 02-761-8055입니다.


◆ 기초 문항 ◆

지역. 귀하께서 현재 거주하고 계시는 지역은 어디입니까?

- | | |
|-------------|----------|
| 1. 서울 | 2. 경기/인천 |
| 3. 대전/충청/세종 | 4. 강원 |
| 5. 부산/울산/경남 | 6. 대구/경북 |
| 7. 광주/전남/전북 | 8. 제주 |

연령. 귀하의 연령이 올해 만으로 17세 이하이면 1번(☞ **맷음말**), 18~29세면 2번, 30대면 3번, 40대면 4번, 50대면 5번, 60대면 6번, 70세 이상은 7번을 눌러주십시오.

성. 귀하께서 남성이면 1번, 여성이면 2번을 눌러 주십시오.



◆ 정당 지지도 ◆

문1. 귀하께서는 다음 중 어느 정당을 지지하시거나 약간이라도 더 호감을 가지고 계십니까? (선택지 1~7 로테이션)

- | | |
|-------------|------------|
| 1. 더불어민주당 | 2. 국민의힘 |
| 3. 정의당 | 4. 국민의당 |
| 5. 열린민주당 | 6. 기본소득당 |
| 7. 시대전환 | 8. 기타정당 |
| 9. 지지정당이 없다 | 10. 잘 모르겠다 |

◆ 문재인 대통령 국정수행 평가 ◆

문2. 귀하께서는 현재 문재인 대통령의 국정수행에 대하여 어떻게 평가하십니까? (선택지 1~4 순·역순 배열)

- | | |
|--------------|---------------|
| 1. 매우 잘하고 있다 | 2. 잘하는 편이다 |
| 3. 잘못하는 편이다 | 4. 매우 잘못하고 있다 |
| 5. 잘 모르겠다 | |

◆ 여야 차기 대선주자 선호도 ◆

문3. 귀하께서는 다음 차기 대선주자로 거론되는 인물들 중에서, 누구를 가장 선호하십니까? (선택지 1~14 로테이션)

- | | |
|------------|---------|
| 1. 김동연 | 2. 박용진 |
| 3. 심상정 | 4. 안철수 |
| 5. 양승조 | 6. 오세훈 |
| 7. 원희룡 | 8. 유승민 |
| 9. 윤석열 | 10. 이광재 |
| 11. 이재명 | 12. 이낙연 |
| 13. 정세균 | 14. 홍준표 |
| 15. 기타인물 | 16. 없다 |
| 17. 잘 모르겠다 | |

◆ 한미정상회담 평가 ◆

문4. 문재인 대통령과 조 바이든 미국 대통령은 최근 한미정상회담에서 한미 미사일 지침 종료, 글로벌 백신 파트너십 구축, 대화를 통한 한반도의 완전한 비핵화 추진 등에 합의했습니다. 귀하께서는 이번 한미정상회담에 대해 어떻게 평가하십니까? (선택지 1~4 순/역순)

- 1. 매우 잘했다
- 2. 잘한 편이다
- 3. 잘못된 편이다
- 4. 매우 잘못했다
- 5. 잘 모르겠다

◆ 바이든 미국 대통령 호감도 ◆

문5. 귀하께서는 조 바이든 현직 미국 대통령과 전임 도널드 트럼프 대통령과 비교할 때 바이든 대통령에게 더 호감이 가십니까, 아니면 호감이 가지 않습니까? (선택지 1~3 순/역순)

- 1. 호감이 간다
- 2. 비슷하다
- 3. 호감 가지 않는다
- 4. 잘 모르겠다

◆ 백신 11월 집단면역 달성 전망 ◆

문6. 코로나19 백신 접종과 관련해, 정부가 올해 11월 집단 면역 달성을 목표로 접종을 추진하고 있습니다. 귀하께서는 집단 면역 달성 목표에 대해 어떻게 전망하십니까? (선택지 1~2 로테이션)

- 1. 달성할 것이다
- 2. 달성하지 못할 것이다
- 3. 잘 모르겠다



◆ 기초 문항 ◆

※ 이제 끝으로 통계처리를 위해 몇 가지 여쭙겠습니다 ※

직업. 귀하의 직업은 무엇입니까?

- 1. 사무/관리/전문직
- 2. 판매/생산/노무/서비스직
- 3. 가정주부
- 4. 자영업
- 5. 학생
- 6. 농/임/어업
- 7. 무직/은퇴/기타

이념성향. 귀하께서는 스스로 생각하실 때 어떤 이념적 성향을 가졌다고 생각하십니까?

- 1. 보수
- 2. 중도
- 3. 진보
- 4. 잘 모르겠다.

맺음말. 죄송합니다. 귀하께서는 조사대상자가 아닙니다. 감사합니다.

Ending. 오랜 시간동안 끝까지 응답해 주셔서 대단히 감사합니다. 지금까지 저희는 여론조사 전문기관 리얼미터였습니다.