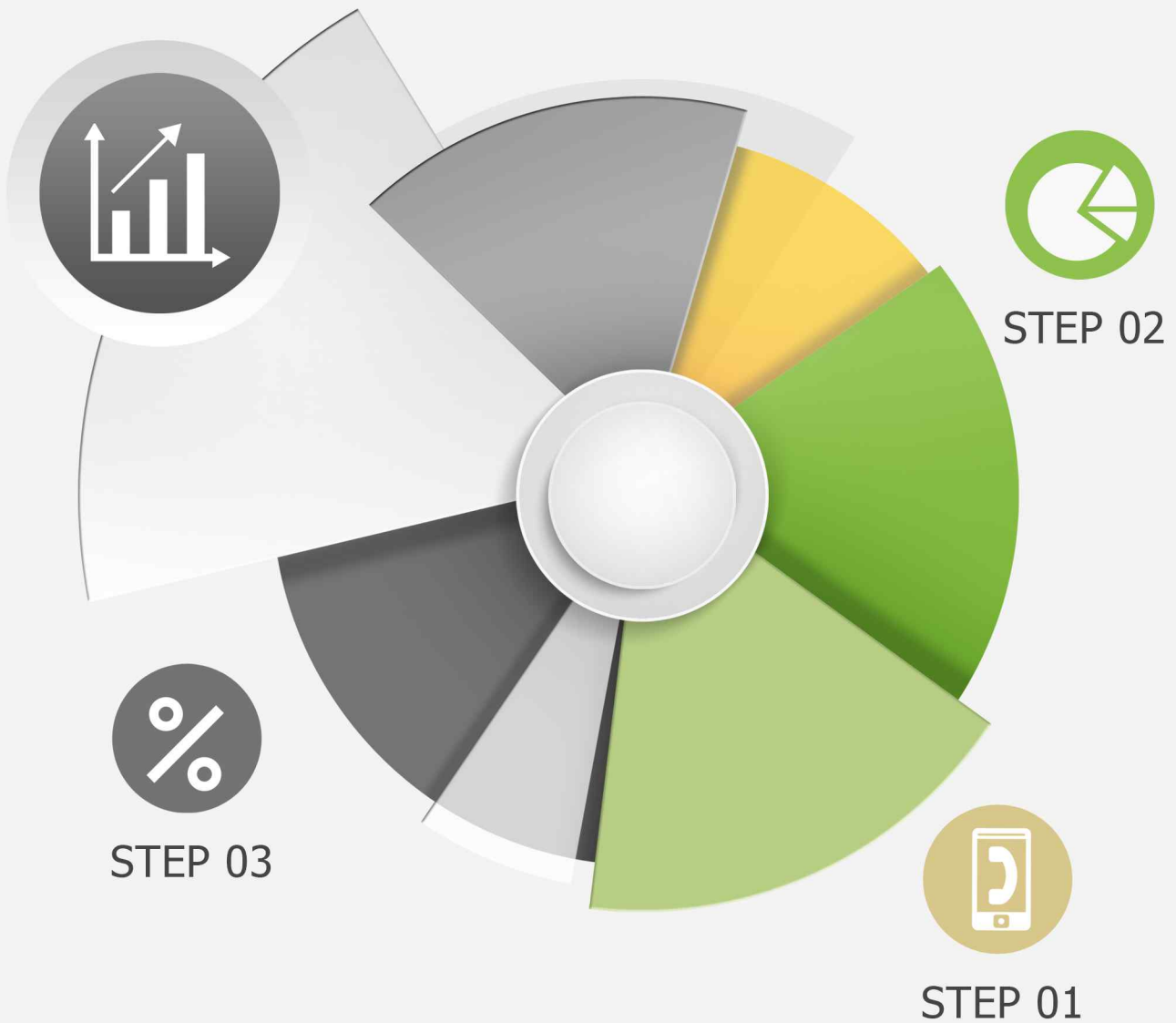


# 오마이뉴스-리얼미터 월간정례 2020년 1월 차기 대선주자 선호도 조사



2020. 1.

# REALMETER

**제1장**

**조 사 개 요**

◆ 조사 설계

<b>의뢰기관</b>	오마이뉴스
<b>조사기관</b>	(주)리얼미터
<b>조사지역 · 대상 및 표본크기</b>	전국 만 18세 이상 남녀 2,511명
<b>조사일시</b>	2020년 1월 28일(화) ~ 31일(금) (4일간)
<b>조사방법</b>	무선 전화면접(10%), 무선(70%)·유선(20%) 자동응답 혼용
<b>표본오차</b>	95%신뢰수준 ±2.0%p
<b>응답률</b>	<ul style="list-style-type: none"> <li>▪ 4.9% (총 통화 51,174명 중 2,511명 응답 완료)</li> <li>▪ 응답률 제고 목적 표집틀 확정 후 미수신 조사대상에 콜백 2회 실시</li> </ul>
<b>표집틀 및 표집방법</b>	무선(80%)·유선(20%) 병행 무작위생성 표집틀을 통한 임의 전화걸기
<b>가중값 산출 및 적용방법</b>	성, 연령, 권역별 가중 부여 (2019년 7월말 행정안전부 주민등록 인구 기준). [ 립가중 ]

◆ 응답자 특성

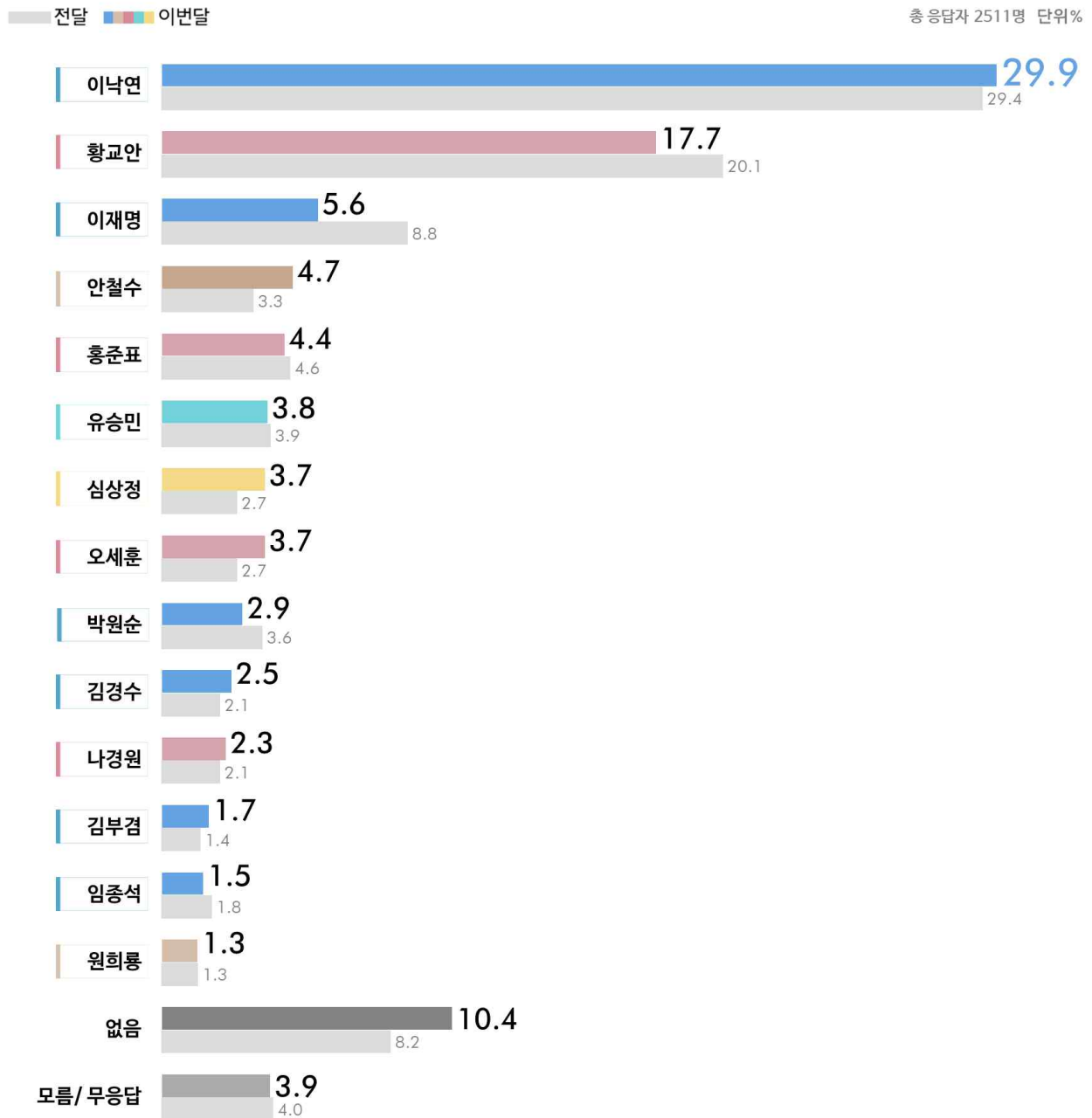
구 분		조사완료		목표할당		가중값 배율
		사례수(명)	비율(%)	사례수(명)	비율(%)	
◆ 전 체 ◆		2511	100.0	2500	100.0	1.00
■ 성 ■	남 자	1628	64.8	1240	49.6	0.76
	여 자	883	35.2	1260	50.4	1.43
■ 연령 ■	만 18세 이상 29세 이하	333	13.3	460	18.4	1.38
	30대	310	12.3	408	16.3	1.32
	40대	487	19.4	480	19.2	0.99
	50대	598	23.8	496	19.8	0.83
	60세 이상	783	31.2	656	26.2	0.84
■ 지역 ■	서울	607	24.2	484	19.4	0.80
	경기 / 인천	685	27.3	764	30.6	1.12
	대전/충청/세종	256	10.2	264	10.6	1.03
	강원	94	3.7	76	3.0	0.81
	부산/경남/울산	361	14.4	384	15.4	1.06
	대구 / 경북	232	9.2	248	9.9	1.07
	광주 / 전라	240	9.6	248	9.9	1.03
	제주	36	1.4	32	1.3	0.89

제 2 장

조사 결과

◆ 2020년 1월 여야 차기 대선주자 선호도

2020년 1월 여야 차기 대선주자 선호도



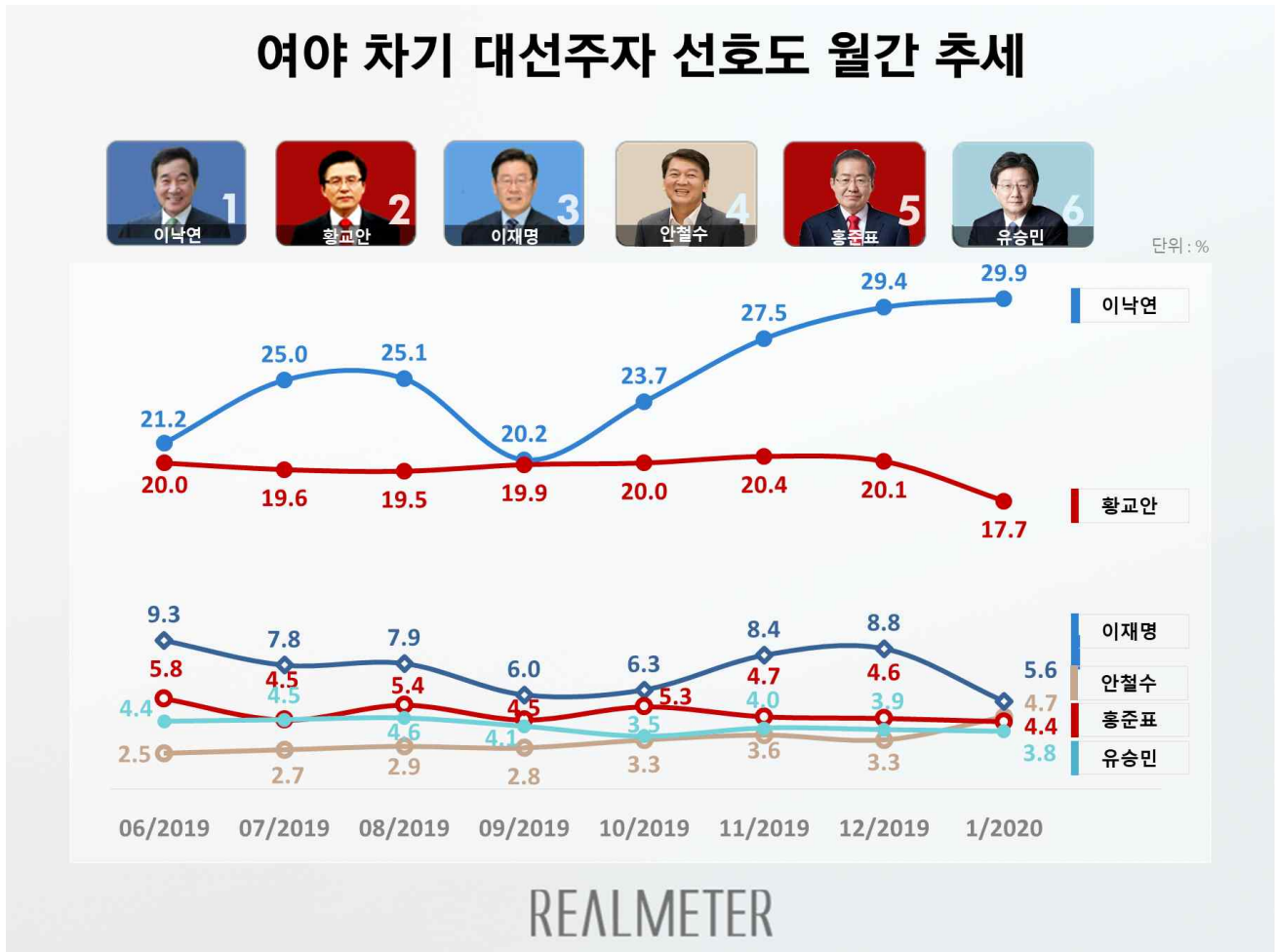
REALMETER

문3. 선생님께서서는 다음 차기 대선주자로 거론되는 인물들 중에서, 누구를 가장 선호하십니까? (1~14번 무작위 배열)

	사태수	김경수	김부겸	나경원	박완선	상성정	인철수	오세훈	원호용	유승민	이낙연	이재명	임종석	홍준표	황교안	박진보	방보수	없음	장도룡	계	
																					조사인구 용
■ 전 체 ■	(251)	(200)	25	17	23	29	37	47	37	13	38	29.9	56	15	44	17.7	47.8	37.9	10.4	3.9	100
■지 역■																					
서울	(67)	(44)	8	10	25	28	32	48	47	14	46	29.1	56	8	5.1	17.7	43	40.9	10.6	5.3	100
경기인천	(65)	(74)	24	12	18	1.1	5.8	50	3.9	5	4.4	30.4	72	1.9	3.3	14.6	50.0	38.5	2.9	3.6	100
대전세종충청	(24)	(24)	23	14	32	4.3	1.1	6.4	4.7	1.8	1.8	29.1	4.8	1.4	6.9	19.2	44.5	44.0	9.0	2.5	100
강원	(94)	(76)	5.9	4	52	4.0	1.6	4.3	3.3	1.6	1.3	23.3	6.5	1.1	1.1	23.6	42.8	40.3	14.1	2.8	100
부산울산경남	(36)	(34)	3.6	1.9	1.7	2.7	2.1	4.8	3.3	1.0	3.5	27.7	5.8	1.5	4.8	23.2	45.3	42.2	9.2	3.3	100
대구경북	(22)	(24)	4.3	4.8	22	6.2	3.9	3.4	3.5	2.8	5.9	5.1	2.9	3	6.5	25.0	37.5	49.4	8.7	4.4	100
광주전라	(24)	(24)	2.3	2.4	1.7	2.8	2.5	2.3	1.5	8	1.9	52.0	3.9	3.2	2.3	9.0	69.1	19.3	7.1	4.5	100
제주	(36)	(32)	0	0	6.5	6.5	14.7	8.0	0	12.1	0	24.9	7.4	0	1.1	13.5	33.5	41.2	4.1	1.1	100
■지 역■																					
수도권	(122)	(124)	1.8	1.1	2.1	1.8	4.8	4.9	4.2	8	4.5	29.9	6.6	1.5	4.0	15.8	47.4	36.4	12.0	4.2	100
■성 별■																					
남자	(133)	(124)	2.4	1.5	2.2	2.8	2.6	4.7	3.3	1.7	3.6	30.3	7.0	1.3	5.3	18.3	47.8	39.1	9.5	3.5	100
여자	(83)	(86)	2.7	1.9	2.3	3.0	4.8	4.6	4.1	9	4.0	29.6	4.3	1.7	3.5	17.2	47.9	36.6	11.3	4.2	100
■연 령■																					
18~29세	(33)	(40)	3.2	1.1	2.2	4.2	9.5	7.0	4.7	6	6.9	21.6	4.7	1	4.7	10.7	44.5	36.9	14.1	4.5	100
30대	(30)	(43)	1.8	1.2	2.3	2.0	3.8	4.4	2.0	1.1	6.2	30.1	8.4	1.9	6.6	14.7	49.0	37.4	8.9	4.7	100
40대	(47)	(40)	2.0	2.2	1.4	3.0	3.1	5.6	2.6	8	1.4	39.6	6.1	1.8	3.4	14.3	57.8	29.4	10.4	2.3	100
50대	(53)	(46)	3.0	1.7	1.7	2.2	1.8	2.7	5.0	2.2	2.4	33.7	6.5	3.1	4.3	18.5	52.0	37.0	8.5	2.5	100
60세 이상	(73)	(66)	2.5	2.1	3.2	2.8	1.4	3.9	3.9	1.6	2.8	25.8	3.6	8	3.6	26.6	39.1	46.6	10.1	5.1	100
■지 지 정 당■																					
민주당	(96)	(92)	3.1	1.9	1.3	3.5	2.6	7	7	4	2.8	63.0	7.9	2.7	1.1	1.9	84.6	8.9	4.4	2.1	100
자유한국당	(73)	(73)	2.6	1.6	3.7	2.6	1.1	6.6	7.0	2.2	1.7	2.1	1.5	6	8.8	49.6	12.1	79.6	5.0	3.3	100
바른미래당	(8)	(8)	6	3.2	4.0	5.7	0	5.6	4.8	5.7	3.1	14.6	9.2	2.4	2.9	10.1	35.7	56.3	6.3	1.7	100
새로운보수당	(9)	(9)	1.4	1.5	3.3	0	1.4	9.2	10.0	1.8	24.4	3.9	3.0	3	7.9	14.5	11.5	71.0	12.9	4.7	100
대안신당	(27)	(28)	0	4.5	3.5	0	10	14.3	1.5	8.0	10	5.1	6.3	0	3.1	9.4	26.9	40.7	16.6	5.8	100
정의당	(19)	(19)	1.4	1.1	0	1.9	30.8	6.8	2.1	4	2.0	27.3	9.5	4	4.6	4.2	72.3	20.0	4.0	3.7	100
민주평화당	(4)	(4)	9.0	2.0	2.4	2.6	1.8	6.4	3.6	9	0	34.2	7.3	4.8	0	11.7	61.8	25.1	0	3.2	100
우리공화당	(4)	(34)	2.8	2.3	0	0	4.1	1.2	0	1.2	0	7.9	7.0	0	11.8	29.2	24.1	43.5	31.2	1.2	100
민중당	(2)	(2)	6.4	3.0	7.7	7.3	0	11.9	0	0	0	29.7	11.8	2.7	0	7.6	60.9	27.2	5.6	6.3	100
기타정당	(2)	(2)	1.9	0	3.5	0	0	4.4	0	6.5	0	0	3.1	0	3.4	12.1	5.0	29.8	4.2	16.9	100
없음	(26)	(26)	8	1.2	3	2.3	3.6	5.3	5.8	2	5.1	15.2	5.4	2	3.4	2.8	28.7	22.9	43.5	4.8	100
모름/무응답	(2)	(6)	2.6	5	7.1	2.7	4.1	6.9	8	1.4	5.4	4.4	8.3	20	4.7	7.7	24.7	34.1	21.8	9.5	100
무당층	(38)	(32)	1.1	1.1	1.6	2.4	3.7	5.6	4.9	4	5.2	13.2	5.9	5	3.6	3.7	27.9	25.0	39.5	7.6	100
보수원당층	(15)	(17)	2.0	1.6	3.1	2.5	1.8	7.0	6.3	1.9	5.0	6.1	3.4	7	7.1	31.9	18.0	62.3	15.3	4.4	100
비원당층	(143)	(133)	2.7	1.7	1.4	3.1	5.3	2.9	1.8	6	3.1	46.7	7.6	20	20	30	69.1	14.8	12.0	4.1	100
■국 정 평 가■																					
매우잘한다	(60)	(60)	2.8	2.3	1.1	2.5	2.4	1.0	1.3	5	1.1	66.8	7.0	3.6	8	1.4	87.4	7.2	3.1	2.3	100
잘하는편	(53)	(54)	2.4	1.8	1.1	2.6	5.2	2.2	8	5	3.3	50.4	10.2	1.1	1.8	20	73.7	11.7	11.4	3.2	100
잘못하는편	(37)	(36)	2.1	1.7	3.4	6.6	7.2	9.5	3.3	2.5	8.6	12.0	6.5	5	4.4	12.9	36.5	44.6	13.3	5.6	100
매우잘못함	(9)	(9)	2.7	1.3	3.5	1.5	1.5	6.9	6.9	1.9	4.1	1.8	1.9	5	8.3	40.1	11.3	71.7	12.5	4.5	100
잘한다	(113)	(124)	2.6	2.1	1.1	2.6	3.6	1.5	1.1	5	2.1	59.3	8.5	2.4	1.2	1.7	81.2	9.2	6.9	2.7	100
잘못한다	(126)	(129)	2.5	1.4	3.5	2.9	3.1	7.6	5.9	2.1	5.3	4.6	3.2	5	7.3	32.6	18.2	64.3	12.7	4.8	100
모름/무응답	(12)	(117)	1.4	1.7	2	4.9	11.0	3.3	5.3	7	3.3	20.1	5.3	2.8	3.6	12.0	47.0	28.5	9.6	4.9	100
■이 념 성 향■																					
보수	(57)	(57)	3.1	1.5	2.7	1.8	7	4.3	5.3	1.6	1.5	11.4	1.8	1.2	7.1	42.0	21.4	64.5	10.4	3.7	100
중도	(9)	(82)	1.1	1.9	1.4	2.5	3.7	6.7	5.3	1.6	6.6	28.7	6.2	1.3	4.7	13.8	45	40.0	11.7	2.8	100
진보	(8)	(74)	2.4	1.8	8	3.2	6.4	3.1	1.4	6	2.9	49.9	8.1	2.4	1.8	5.8	74.1	16.5	6.8	2.6	100
모름/무응답	(38)	(37)	5.3	1.7	6.6	4.8	3.2	3.4	1.7	1.5	2.3	22.8	5.6	6	4.3	12.4	43.9	32.2	14.5	9.3	100

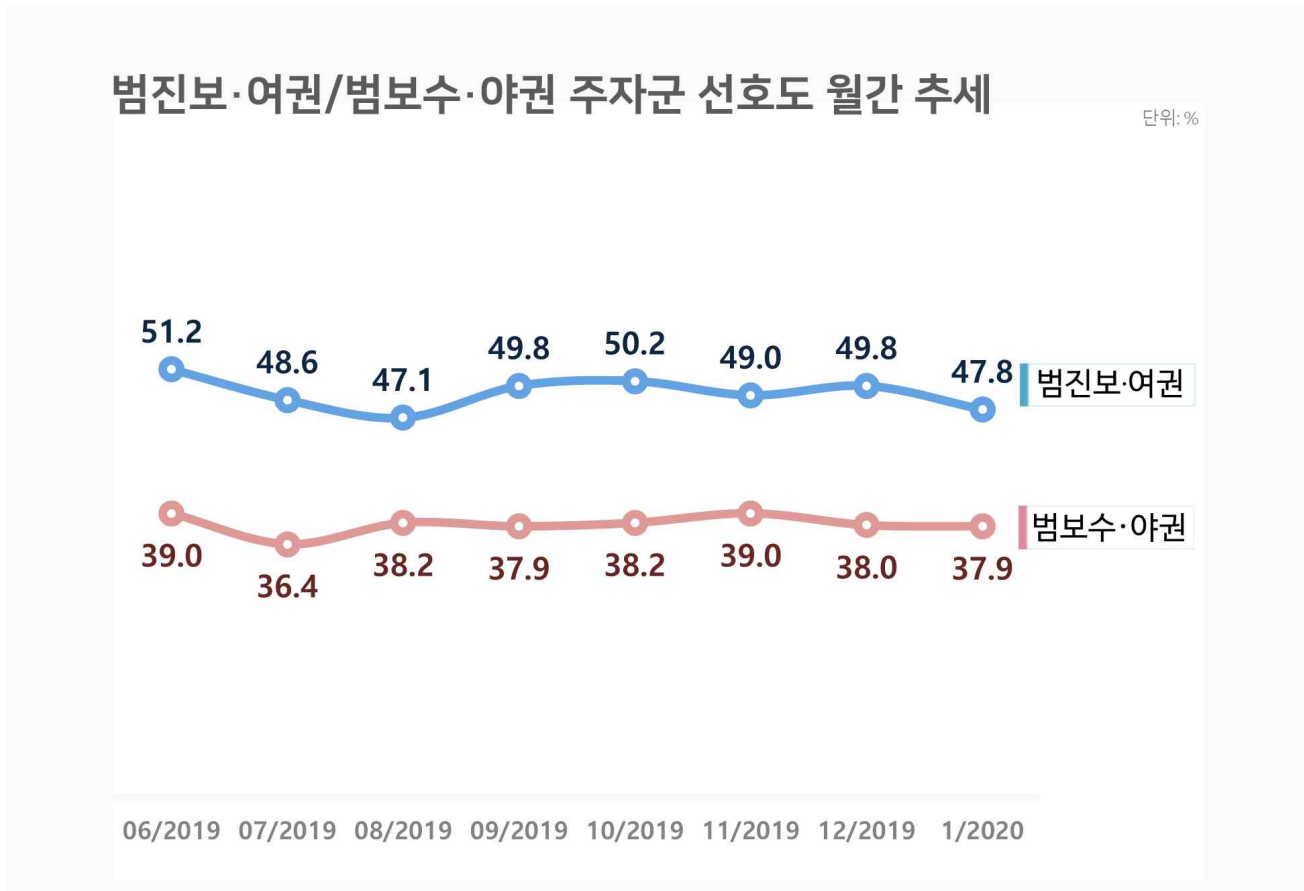
	사태수	강경수	강부겸	나경원	박완순	상성정	인철수	요제훈	원호용	유승민	이낙연	이재명	양종석	홍준표	황교안	박진보	방보수	없음	잘 모름	계	
																					조사대상 용
■ 전 체 ■	(251)	(200)	2.5	1.7	2.3	2.9	3.7	4.7	3.7	1.3	3.8	29.9	5.6	1.5	4.4	17.7	47.8	37.9	10.4	3.9	100.0
■직 업■																					
사 무 직	(78)	(75)	1.1	1.8	1.7	2.4	3.5	5.0	2.9	2.0	4.6	35.3	6.2	1.5	3.5	15.2	51.8	34.8	10.4	3.0	100.0
노 동 직	(25)	(26)	4.6	3.3	3.6	2.5	3.9	3.4	2.7	.9	2.1	27.6	7.1	.8	4.3	15.6	49.8	32.6	13.0	4.6	100.0
가 정 주 부	(31)	(43)	2.4	1.5	3.5	2.5	2.1	3.8	7.0	.7	2.9	27.2	5.0	2.6	2.5	24.3	43.3	44.7	9.0	3.1	100.0
자 영 업	(52)	(47)	3.0	1.6	1.1	2.9	1.8	4.1	3.1	2.0	3.9	33.5	5.1	2.0	5.6	18.5	50.0	38.3	8.7	3.1	100.0
학 생	(15)	(23)	1.8	2.9	3.4	6.7	11.0	5.4	3.6	.1	8.0	19.3	5.7	.4	7.2	9.0	47.9	36.7	13.3	2.1	100.0
농 립 어 업	(32)	(76)	6.8	1.3	7.4	.0	4.2	6.1	5.8	.5	1.7	26.7	4.0	1.0	5.7	21.2	44.1	47.4	4.5	4.1	100.0
무 직	(15)	(15)	3.9	.0	2.0	3.1	2.8	2.9	1.5	.8	2.5	17.1	8.3	1.4	5.8	25.5	36.7	42.0	12.1	9.3	100.0
기 타	(25)	(23)	2.3	.9	.0	2.3	4.6	7.8	3.1	1.2	1.8	33.4	3.2	.5	4.2	15.2	47.1	33.5	12.4	7.0	100.0

◆ 여야 차기 대선주자 선호도 월간 추세



	시래수		김경수	김부겸	나경원	박원순	심상정	안철수	오세훈	원희룡	유승민	이낙연	이재명	임종석	홍준표	황교안
	조사원료	가중값 적용	%	%	%	%	%	%	%	%	%	%	%	%	%	%
20년 01월	(2511)	(2500)	2.5	1.7	2.3	2.9	3.7	4.7	3.7	1.3	3.8	29.9	5.6	1.5	4.4	17.7
19년 12월	(2511)	(2500)	2.1	1.4	2.1	3.6	2.7	3.3	2.7	1.3	3.9	29.4	8.8	1.8	4.6	20.1
19년 11월	(2506)	(2500)	3.1	1.8	3.0	3.0	3.3	3.6	2.4	.9	4.0	27.5	8.4	1.9	4.7	20.4
19년 10월	(2507)	(2500)	2.3	1.5	2.5	3.8	3.2	3.3	2.6	1.0	3.5	23.7	6.3	-	5.3	20.0
19년 09월	(2506)	(2500)	2.4	2.2	2.4	2.4	3.6	2.8	2.8	1.4	4.1	20.2	6.0	-	4.5	19.9
19년 08월	(2507)	(2500)	3.5	2.7	2.2	3.7	4.2	2.9	3.6	-	4.6	25.1	7.9	-	5.4	19.5
19년 07월	(2511)	(2500)	3.8	2.5	2.6	4.9	4.6	2.7	2.5	-	4.5	25.0	7.8	-	4.5	19.6
19년 06월	(2504)	(2500)	6.2	4.3	3.2	5.3	4.9	2.5	3.1	-	4.4	21.2	9.3	-	5.8	20.0
19년 05월	(2511)	(2500)	4.8	4.7	3.2	4.7	4.3	2.9	3.0	-	5.3	20.8	10.1	-	4.5	22.4
19년 04월	(2518)	(2500)	5.9	4.4	-	5.2	3.6	3.1	3.1	-	3.3	19.1	7.2	-	4.1	22.2
19년 03월	(2516)	(2500)	5.9	3.6	-	5.9	4.9	2.8	4.5	-	3.6	14.9	7.1	-	4.4	21.2
19년 02월	(2011)	(2000)	6.2	4.9	-	6.4	4.4	3.2	5.8	-	4.8	11.5	7.6	-	5.0	17.9
19년 01월	(2515)	(2500)	6.7	4.3	-	7.2	6.3	3.3	5.3	-	6.0	15.3	7.8	-	5.9	17.1
18년 12월	(2011)	(2000)	7.3	4.3	-	8.0	5.7	3.4	8.6	-	7.2	13.9	9.0	-	6.2	13.5

◆ 범진보·여권/범보수·야권 주자군 선호도 월간 추세



	사 례 수		범진보	범보수	없음	모름/ 무응답	계
	조사 완료	가중값 적용	여권 후보	야권 후보			
			%	%	%	%	
20년 01월	(2511)	(2500)	47.8	37.9	10.4	3.9	100.0
19년 12월	(2511)	(2500)	49.8	38.0	8.2	4.0	100.0
19년 11월	(2506)	(2500)	49.0	39.0	7.9	4.1	100.0
19년 10월	(2507)	(2500)	50.2	38.2	8.7	2.9	100.0
19년 09월	(2506)	(2500)	49.8	37.9	9.3	3.0	100.0
19년 08월	(2507)	(2500)	47.1	38.2	10.7	4.0	100.0
19년 07월	(2511)	(2500)	48.6	36.4	10.8	4.2	100.0
19년 06월	(2504)	(2500)	51.2	39.0	7.7	2.1	100.0
19년 05월	(2511)	(2500)	49.4	41.3	6.6	2.7	100.0
19년 04월	(2518)	(2500)	56.4	35.8	6.0	1.8	100.0
19년 03월	(2516)	(2500)	54.3	36.5	7.1	2.1	100.0
19년 02월	(2011)	(2000)	54.2	36.7	6.3	2.8	100.0
19년 01월	(2515)	(2500)	47.6	39.9	8.1	4.4	100.0
18년 12월	(2011)	(2000)	48.2	41.4	7.4	3.0	100.0





상세지역1. 그렇다면 선생님께서 현재 사시는 세부지역은 어디십니까?  
01번. 경기 02번. 인천

상세지역2. 그렇다면 선생님께서 현재 사시는 세부지역은 어디십니까?  
01번. 대전 02번. 충남 03번. 충북  
04번. 세종

상세지역3. 그렇다면 선생님께서 현재 사시는 세부지역은 어디십니까?  
01번. 부산 02번. 경남 03번. 울산

상세지역4. 그렇다면 선생님께서 현재 사시는 세부지역은 어디십니까?  
01번. 대구 02번. 경북

상세지역5. 그렇다면 선생님께서 현재 사시는 세부지역은 어디십니까?  
01번. 광주 02번. 전남 03번. 전북

직업. 선생님의 직업은 무엇입니까?  
01번. 사무직 02번. 노동직 03번. 가정주부  
04번. 자영업 05번. 학생 06번. 농업/축산업/임업/수산업  
07번. 무직 08번. 기타

이념성향. 선생님께서는 스스로 생각하실 때 어떤 이념적 성향을 가졌다고 생각하십니까?  
01번. 보수 02번. 중도  
03번. 진보 04번. 잘 모르겠다.

19대 대선투표. 선생님께서는 지난 대통령 선거에서 누구에게 투표하셨습니다? (보기 1~5번 무작위 배열)  
01번. 문재인 02번. 홍준표  
03번. 안철수 04번. 유승민  
05번. 심상정 06번. 기타 후보  
07번. 투표하지 않았다 08번. 잘 모르겠다

**맺음말.** 죄송합니다. 선생님께서는 조사대상자가 아닙니다. 감사합니다.

**Ending.** 오랜 시간동안 끝까지 응답해 주셔서 대단히 감사합니다. 지금까지 저희는 여론조사 전문기관 리얼미터였습니다.

## 리얼미터 정례 정치조사 (전화면접용)

안녕하십니까? 여론조사 전문기관 리얼미터입니다. 저희는 정치사회 분야 대국민 여론조사를 실시하고 있습니다. 바쁘시더라도 잠시만 시간을 내어주시면 감사하겠습니다. 리얼미터 전화번호는 02-761-9589입니다.

### ◆ 기초 문항 ◆


지역. 선생님께서 현재 거주하고 계시는 지역은 어디입니까?

- |         |         |         |
|---------|---------|---------|
| 01번. 서울 | 02번. 경기 | 03번. 인천 |
| 04번. 대전 | 05번. 충남 | 06번. 충북 |
| 07번. 세종 | 08번. 강원 | 09번. 부산 |
| 10번. 경남 | 11번. 울산 | 12번. 대구 |
| 13번. 경북 | 14번. 광주 | 15번. 전남 |
| 16번. 전북 | 17번. 제주 |         |

연령. 현재, 선생님의 연령은 만으로 어떻게 되십니까?

- |                      |                      |             |
|----------------------|----------------------|-------------|
| 01번. 만 17세 이하 (조사중단) | 02번. 만 18세 이상 29세 이하 | 03번. 30대    |
| 04번. 40대             | 05번. 50대             | 06번. 60세 이상 |

성. [목소리로 판단] 1. 남성          2. 여성



### ◆ 정당 지지도 ◆

문1. 선생님께서 다음 중 어느 정당 또는 단체를 지지하거나 약간이라도 더 호감을 가지고 계십니까? 호명은 무작위 방식입니다.

(선택지 1~9번 무작위 배열)

- |             |             |
|-------------|-------------|
| 01번. 더불어민주당 | 02번. 자유한국당  |
| 03번. 바른미래당  | 04번. 새로운보수당 |
| 05번. 대안신당   | 06번. 정의당    |
| 07번. 민주평화당  | 08번. 우리공화당  |
| 09번. 민중당    | 10번. 기타 정당  |
| 11번. 없다     | 12번. 모름/무응답 |

### ◆ 문재인 대통령 국정수행 평가 ◆

문2. 선생님께서 현재 문재인 대통령의 국정수행에 대하여 어떻게 평가하십니까?

- |                |                 |
|----------------|-----------------|
| 01번. 매우 잘하고 있다 | 02번. 잘하는 편이다    |
| 03번. 잘못하는 편이다  | 04번. 매우 잘못하고 있다 |
| 05번. 모름/무응답    |                 |

### ◆ 여야 차기 대선주자 선호도 ◆

문3. 선생님께서 다음 차기 대선주자로 거론되는 인물들 중에서, 누구를 가장 선호하십니까? (선택지 1~14번 무작위 배열)

- |          |          |          |             |          |          |
|----------|----------|----------|-------------|----------|----------|
| 01번. 김경수 | 02번. 김부겸 | 03번. 나경원 | 04번. 박원순    | 05번. 심상정 | 06번. 안철수 |
| 07번. 오세훈 | 08번. 원희룡 | 09번. 유승민 | 10번. 이낙연    | 11번. 이재명 | 12번. 임종석 |
| 13번. 홍준표 | 14번. 황교안 | 15번. 없음  | 16번. 모름/무응답 |          |          |



◆ 기초 문항 ◆

직업. 선생님의 직업은 무엇입니까?

- 01번. 사무직
- 04번. 자영업
- 07번. 무직

- 02번. 노동직
- 05번. 학생
- 08번. 기타

- 03번. 가정주부
- 06번. 농업/축산업/임업/수산업

이념성향. 선생님께서는 스스로 생각하실 때 어떤 이념적 성향을 가졌다고 생각하십니까?

- 01번. 보수
- 02번. 중도
- 03번. 진보
- 04번. 모름/무응답

19대 대선투표. 선생님께서는 지난 대통령 선거에서 누구에게 투표하셨습니다? (보기 1~5번 무작위 배열)

- 01번. 문재인
- 02번. 홍준표
- 03번. 안철수
- 04번. 유승민
- 05번. 심상정
- 06번. 기타 후보
- 07번. 투표하지 않았다
- 08번. 모름/무응답



끝까지 응답해 주셔서 감사합니다. 지금까지 여론조사 전문기관 리얼미터였습니다. 안녕히 계십시오.