

오마이뉴스현안조사

# 유시민 이사장의 정계복귀에 대한 국민여론

2019. 1. 8



REALMETER

## 제1장

## 조사 개요

### ◆ 조사 설계

|       |  |
|-------|--|
| 조사대상  | 전국 만 19세 이상 남녀   |
| 조사기간  | 2019년 1월 8일(화)   |
| 표 본 수 | 최종 응답 506명   |
| 응답률   | <ul style="list-style-type: none"> <li>■ 6.7% (총 통화 7,569명 중 506명 응답 완료)</li> <li>■ 응답률 제고 목적 표집틀 확정 후 미수신 조사대상 3회 콜백</li> </ul> |
| 표본오차  | 95%신뢰수준 ±4.4%p   |
| 표집방법  | 무선 전화면접(10%), 무선(70%)·유선(20%) 자동응답 혼용 무작위생성 표집틀을 통한 임의 전화걸기  |
| 통계보정  | 2018년 7월말 행안부 국가인구통계에 따른 성, 연령, 권역별 사후 가중  |
| 조사방법  | 무선 전화면접(10%)·무선(70%)·유선(20%) 자동응답(ARS) 혼용 방식   |
| 실사기관  | (주)리얼미터  |

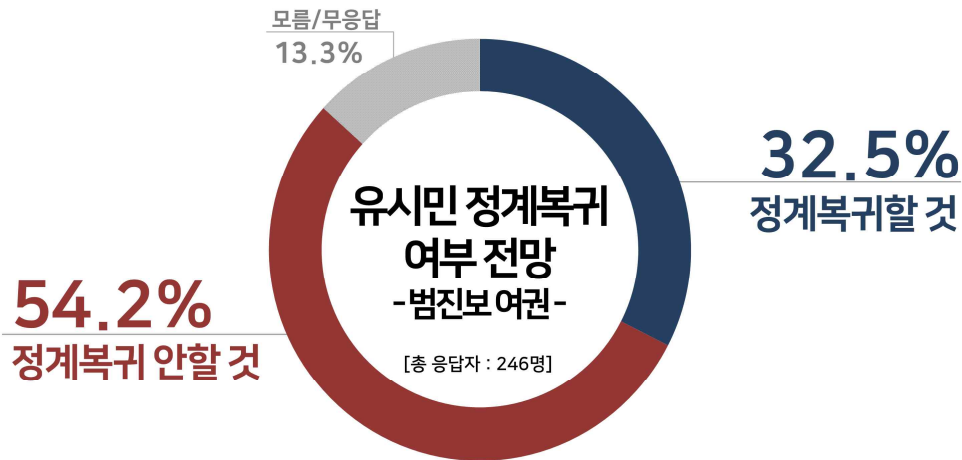
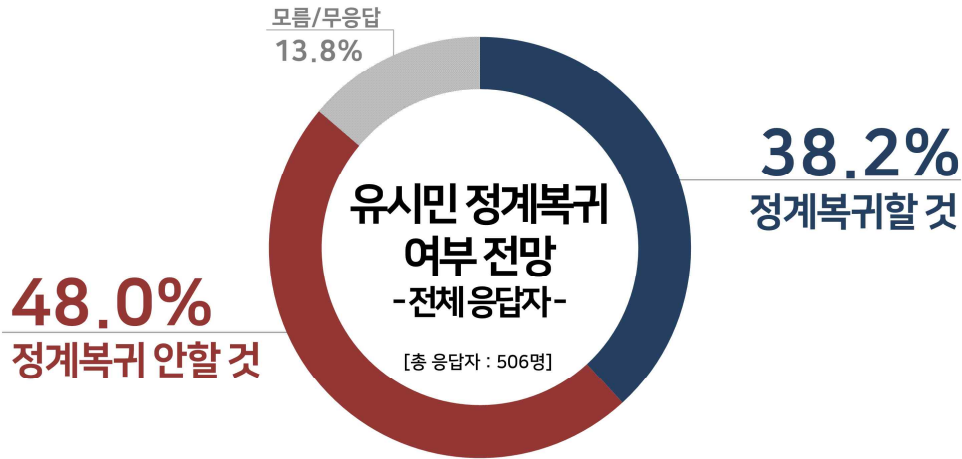
◆ 응답자 특성

| 구 분     |                  | 조사완료   |       | 목표할당   |       | 가중값<br>배율 |
|---------|------------------|--------|-------|--------|-------|-----------|
|         |                  | 사례수(명) | 비율(%) | 사례수(명) | 비율(%) |           |
| ◆ 전 체 ◆ |                  | 506    | 100.0 | 500    | 100.0 | 0.99      |
| ■ 성 ■   | 남 자              | 325    | 64.2  | 248    | 49.6  | 0.76      |
|         | 여 자              | 181    | 35.8  | 252    | 50.4  | 1.39      |
| ■ 연령 ■  | 19세 이상<br>29세 이하 | 51     | 10.1  | 87     | 17.4  | 1.71      |
|         | 30대              | 71     | 14.0  | 85     | 17.0  | 1.20      |
|         | 40대              | 103    | 20.4  | 100    | 20.0  | 0.97      |
|         | 50대              | 140    | 27.7  | 100    | 20.0  | 0.71      |
|         | 60세 이상           | 141    | 27.9  | 128    | 25.6  | 0.91      |
| ■ 지역 ■  | 서울               | 109    | 21.5  | 97     | 19.4  | 0.89      |
|         | 경기 / 인천          | 158    | 31.2  | 152    | 30.4  | 0.96      |
|         | 대전/충청/세종         | 53     | 10.5  | 53     | 10.6  | 1.00      |
|         | 강원               | 11     | 2.2   | 15     | 3.0   | 1.36      |
|         | 부산/경남/울산         | 64     | 12.6  | 77     | 15.4  | 1.20      |
|         | 대구 / 경북          | 51     | 10.1  | 50     | 10.0  | 0.98      |
|         | 광주 / 전라          | 51     | 10.1  | 50     | 10.0  | 0.98      |
|         | 제주               | 9      | 1.8   | 6      | 1.2   | 0.67      |

제2장

조사 결과

◆ 유시민 정계복귀 여부 전망

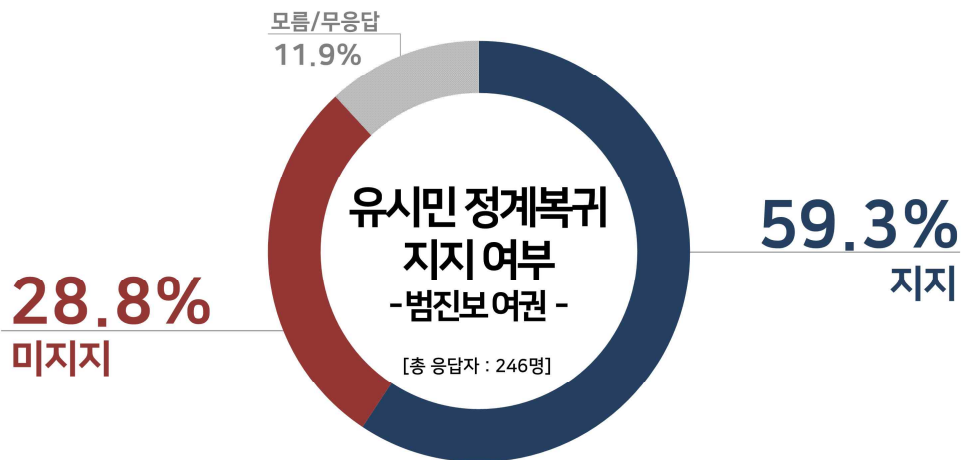
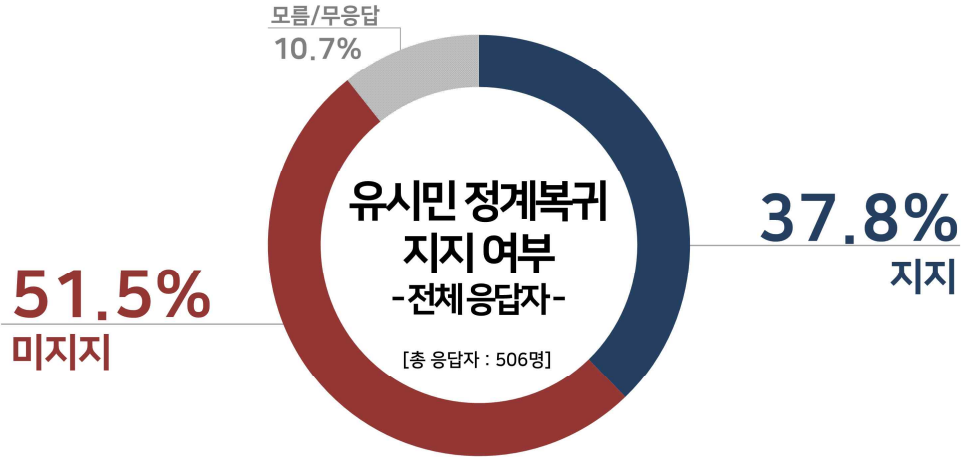


문3. 최근 유시민 전 보건복지부 장관의 정계복귀 여부를 두고 말들이 많은데요. 선생님께서는 유시민 전 장관이 정계에 복귀할 것으로 보십니까? 복귀하지 않을 것으로 보십니까? (선택지 1~2번 무작위 배열)

|         | 사례수   | 정계복귀할 것 | 정계복귀안할 것 | 모름/무응답 | 계    |       |
|---------|-------|---------|----------|--------|------|-------|
|         |       |         |          |        |      | 조사완료  |
| ■ 전체 ■  | (506) | (500)   | 38.2     | 48.0   | 13.8 | 100.0 |
| ■ 성남자 ■ | (325) | (248)   | 40.2     | 47.5   | 12.3 | 100.0 |
| ■ 성여자 ■ | (181) | (252)   | 36.3     | 48.5   | 15.1 | 100.0 |

|               | 사례수   |       | 정계복귀<br>할 것 | 정계복귀<br>안할 것 | 모름/<br>무응답 | 계     |
|---------------|-------|-------|-------------|--------------|------------|-------|
|               | 조사완료  | 목표할당  | %           | %            | %          | %     |
| ■ 전 체 ■       | (506) | (500) | 38.2        | 48.0         | 13.8       | 100.0 |
| ■ 연 령 ■       |       |       |             |              |            |       |
| 19 ~ 29 세     | (51)  | (87)  | 38.0        | 49.5         | 12.5       | 100.0 |
| 30 대          | (71)  | (85)  | 36.1        | 55.8         | 8.0        | 100.0 |
| 40 대          | (103) | (100) | 35.9        | 50.8         | 13.3       | 100.0 |
| 50 대          | (140) | (100) | 41.2        | 46.9         | 11.9       | 100.0 |
| 60 세 이상       | (141) | (128) | 39.3        | 40.6         | 20.1       | 100.0 |
| ■ 지역 ■        |       |       |             |              |            |       |
| 서울            | (109) | (97)  | 32.1        | 56.5         | 11.4       | 100.0 |
| 경기/인천         | (158) | (152) | 42.4        | 42.4         | 15.2       | 100.0 |
| 대전/충청/세종      | (53)  | (53)  | 42.2        | 46.9         | 10.9       | 100.0 |
| 강원            | (11)  | (15)  | 36.8        | 39.7         | 23.5       | 100.0 |
| 부산/경남/울산      | (64)  | (77)  | 32.2        | 55.2         | 12.6       | 100.0 |
| 대구/경북         | (51)  | (50)  | 48.3        | 43.9         | 7.8        | 100.0 |
| 광주/전라         | (51)  | (50)  | 31.4        | 46.6         | 22.0       | 100.0 |
| 제주            | (9)   | (6)   | 48.7        | 41.6         | 9.6        | 100.0 |
| ■ 지도 ■        |       |       |             |              |            |       |
| 수도권           | (267) | (249) | 38.4        | 47.9         | 13.7       | 100.0 |
| ■ 정당 ■        |       |       |             |              |            |       |
| 민주당           | (192) | (199) | 33.0        | 52.4         | 14.6       | 100.0 |
| 자유한국당         | (138) | (130) | 47.6        | 35.8         | 16.5       | 100.0 |
| 바른미래당         | (38)  | (37)  | 35.0        | 52.6         | 12.4       | 100.0 |
| 민주평화당         | (12)  | (11)  | 44.3        | 55.7         | .0         | 100.0 |
| 정의당           | (42)  | (40)  | 26.8        | 62.8         | 10.4       | 100.0 |
| 기타 정당         | (4)   | (4)   | 68.6        | 15.7         | 15.7       | 100.0 |
| 없음 / 무응답      | (70)  | (70)  | 39.0        | 51.8         | 9.2        | 100.0 |
| 모름 / 무응답      | (10)  | (10)  | 55.2        | 21.4         | 23.5       | 100.0 |
| 무당            | (80)  | (80)  | 41.0        | 48.0         | 11.0       | 100.0 |
| 범진보여권         | (246) | (250) | 32.5        | 54.2         | 13.3       | 100.0 |
| 범보수야권         | (176) | (167) | 44.8        | 39.5         | 15.6       | 100.0 |
| ■ 국가평가 ■      |       |       |             |              |            |       |
| 매우 잘한다        | (105) | (105) | 35.5        | 54.0         | 10.5       | 100.0 |
| 잘한다           | (125) | (130) | 28.7        | 54.7         | 16.6       | 100.0 |
| 잘못한다          | (98)  | (94)  | 37.2        | 50.0         | 12.7       | 100.0 |
| 매우 잘못함        | (154) | (148) | 48.7        | 38.9         | 12.4       | 100.0 |
| 잘못한다          | (230) | (235) | 31.8        | 54.4         | 13.8       | 100.0 |
| 잘못함           | (252) | (241) | 44.3        | 43.2         | 12.5       | 100.0 |
| 모름 / 무응답      | (24)  | (24)  | 40.7        | 34.6         | 24.7       | 100.0 |
| ■ 유시민 복귀 지지 ■ |       |       |             |              |            |       |
| 지지            | (185) | (189) | 43.3        | 46.5         | 10.2       | 100.0 |
| 미지            | (271) | (257) | 38.5        | 51.9         | 9.6        | 100.0 |
| 모름 / 무응답      | (50)  | (54)  | 19.3        | 34.7         | 46.0       | 100.0 |
| ■ 이념 성향 ■     |       |       |             |              |            |       |
| 보수            | (117) | (111) | 37.9        | 48.7         | 13.3       | 100.0 |
| 중도            | (179) | (175) | 39.2        | 46.8         | 14.0       | 100.0 |
| 진보            | (130) | (126) | 37.7        | 54.3         | 8.0        | 100.0 |
| 모름 / 무응답      | (80)  | (88)  | 37.5        | 40.6         | 21.8       | 100.0 |
| ■ 직업 ■        |       |       |             |              |            |       |
| 직사무원          | (117) | (113) | 36.7        | 54.9         | 8.4        | 100.0 |
| 노동자           | (67)  | (59)  | 39.9        | 47.9         | 12.2       | 100.0 |
| 가정주부          | (73)  | (84)  | 37.4        | 43.8         | 18.7       | 100.0 |
| 자영업           | (113) | (99)  | 47.5        | 40.5         | 12.1       | 100.0 |
| 학생            | (37)  | (52)  | 22.8        | 66.0         | 11.2       | 100.0 |
| 농림어업          | (18)  | (18)  | 23.5        | 55.7         | 20.8       | 100.0 |
| 무직            | (36)  | (35)  | 47.1        | 35.1         | 17.8       | 100.0 |
| 기타            | (45)  | (41)  | 37.6        | 41.3         | 21.1       | 100.0 |

◆ 유시민 정계복귀 지지 여부



문4. 선생님께서는 유시민 전 보건복지부 장관의 정계복귀를 지지하십니까? 지지하지 않으십니까? (선택지 1~2번 무작위 배열)

|            | 사례수   | 지지    | 미지지  | 모름/무응답 | 계    |       |
|------------|-------|-------|------|--------|------|-------|
|            |       |       |      |        |      | 조사완료  |
| ■ 전체 ■     | (506) | (500) | 37.8 | 51.5   | 10.7 | 100.0 |
| ■ 성별 ■     |       |       |      |        |      |       |
| ■ 남자       | (325) | (248) | 37.1 | 53.1   | 9.8  | 100.0 |
| ■ 여자       | (181) | (252) | 38.5 | 49.9   | 11.7 | 100.0 |
| ■ 연령 ■     |       |       |      |        |      |       |
| ■ 19 ~ 29세 | (51)  | (87)  | 42.5 | 38.9   | 18.6 | 100.0 |
| ■ 30대      | (71)  | (85)  | 41.8 | 50.7   | 7.5  | 100.0 |
| ■ 40대      | (103) | (100) | 52.2 | 43.7   | 4.0  | 100.0 |
| ■ 50대      | (140) | (100) | 40.3 | 51.5   | 8.2  | 100.0 |
| ■ 60세 이상   | (141) | (128) | 18.8 | 66.4   | 14.8 | 100.0 |

|               | 사례수   |       | 지지   | 미지지  | 모름/<br>무응답 | 계     |
|---------------|-------|-------|------|------|------------|-------|
|               | 조사완료  | 목표할당  | %    | %    | %          | %     |
| ■ 전 체 ■       | (506) | (500) | 37.8 | 51.5 | 10.7       | 100.0 |
| ■ 지역1 ■       |       |       |      |      |            |       |
| 서경기/인천        | (109) | (97)  | 29.9 | 56.2 | 13.9       | 100.0 |
| 대전/충청/세종      | (158) | (152) | 38.0 | 53.7 | 8.4        | 100.0 |
| 강원            | (53)  | (53)  | 51.8 | 38.0 | 10.1       | 100.0 |
| 부산/경남/울산      | (11)  | (15)  | 24.4 | 36.8 | 38.7       | 100.0 |
| 대구/경북         | (64)  | (77)  | 38.6 | 52.0 | 9.4        | 100.0 |
| 광주/전라         | (51)  | (50)  | 32.5 | 60.8 | 6.6        | 100.0 |
| 제주            | (51)  | (50)  | 47.6 | 41.0 | 11.4       | 100.0 |
| 체             | (9)   | (6)   | 23.2 | 76.8 | .0         | 100.0 |
| ■ 지역2 ■       |       |       |      |      |            |       |
| 지수도           | (267) | (249) | 34.8 | 54.6 | 10.6       | 100.0 |
| ■ 정당 ■        |       |       |      |      |            |       |
| 국민의당          | (192) | (199) | 59.2 | 26.9 | 13.8       | 100.0 |
| 자유한국당         | (138) | (130) | 11.3 | 82.4 | 6.3        | 100.0 |
| 바른미래당         | (38)  | (37)  | 22.7 | 71.1 | 6.2        | 100.0 |
| 민주평화당         | (12)  | (11)  | 51.6 | 48.4 | .0         | 100.0 |
| 정의당           | (42)  | (40)  | 62.0 | 32.6 | 5.4        | 100.0 |
| 기타            | (4)   | (4)   | 34.9 | 65.1 | .0         | 100.0 |
| 없음            | (70)  | (70)  | 21.7 | 63.4 | 14.9       | 100.0 |
| 모름 / 무응답      | (10)  | (10)  | 13.2 | 55.4 | 31.4       | 100.0 |
| 무당            | (80)  | (80)  | 20.6 | 62.4 | 17.0       | 100.0 |
| 범진보여권         | (246) | (250) | 59.3 | 28.8 | 11.9       | 100.0 |
| 범보수야권         | (176) | (167) | 13.8 | 79.9 | 6.3        | 100.0 |
| ■ 평가 ■        |       |       |      |      |            |       |
| 매우 잘한다        | (105) | (105) | 71.8 | 21.0 | 7.2        | 100.0 |
| 잘하는 편         | (125) | (130) | 57.5 | 28.4 | 14.1       | 100.0 |
| 잘못하는 편        | (98)  | (94)  | 21.6 | 64.5 | 13.9       | 100.0 |
| 매우 잘못함        | (154) | (148) | 8.4  | 86.6 | 5.0        | 100.0 |
| 잘못한다          | (230) | (235) | 63.9 | 25.1 | 11.0       | 100.0 |
| 잘못한 다         | (252) | (241) | 13.5 | 78.0 | 8.4        | 100.0 |
| 모름 / 무응답      | (24)  | (24)  | 27.0 | 42.0 | 31.1       | 100.0 |
| ■ 유시민 복귀 여부 ■ |       |       |      |      |            |       |
| 정계복귀함         | (198) | (191) | 42.8 | 51.8 | 5.4        | 100.0 |
| 복귀안함          | (240) | (240) | 36.6 | 55.6 | 7.8        | 100.0 |
| 모름 / 무응답      | (68)  | (69)  | 28.0 | 36.0 | 36.0       | 100.0 |
| ■ 이념 성향 ■     |       |       |      |      |            |       |
| 보수            | (117) | (111) | 19.6 | 73.8 | 6.5        | 100.0 |
| 중도            | (179) | (175) | 39.3 | 53.7 | 7.0        | 100.0 |
| 진보            | (130) | (126) | 55.5 | 35.2 | 9.3        | 100.0 |
| 모름 / 무응답      | (80)  | (88)  | 32.3 | 42.0 | 25.6       | 100.0 |
| ■ 직업 ■        |       |       |      |      |            |       |
| 직사무동          | (117) | (113) | 53.6 | 44.1 | 2.3        | 100.0 |
| 노동자           | (67)  | (59)  | 33.7 | 54.0 | 12.2       | 100.0 |
| 가정주부          | (73)  | (84)  | 36.8 | 51.0 | 12.2       | 100.0 |
| 자영업           | (113) | (99)  | 31.7 | 57.5 | 10.8       | 100.0 |
| 학생            | (37)  | (52)  | 34.7 | 45.7 | 19.6       | 100.0 |
| 농림어업          | (18)  | (18)  | 38.9 | 51.9 | 9.2        | 100.0 |
| 농무직           | (36)  | (35)  | 26.3 | 57.3 | 16.4       | 100.0 |
| 기타            | (45)  | (41)  | 30.3 | 56.3 | 13.4       | 100.0 |





◆ 기초 문항 ◆

지역. 선생님께서 현재 거주하고 계시는 지역은 어디입니까?

- 01번. 서울(skip to 직업)
- 02번. 경기/인천(skip to 상세1)
- 03번. 대전/충청/세종(skip to 상세2)
- 04번. 강원 (skip to 직업)
- 05번. 부산/울산/경남(skip to 상세3)
- 06번. 대구/경북(skip to 상세4)
- 07번. 광주/전남/전북(skip to 상세5)
- 08번. 제주 (skip to 직업)

상세지역1. 그렇다면 선생님께서 현재 사시는 세부지역은 어디입니까?

- 01번. 경기
- 02번. 인천

상세지역2. 그렇다면 선생님께서 현재 사시는 세부지역은 어디입니까?

- 01번. 대전
- 02번. 충남
- 03번. 충북
- 04번. 세종

상세지역3. 그렇다면 선생님께서 현재 사시는 세부지역은 어디입니까?

- 01번. 부산
- 02번. 경남
- 03번. 울산

상세지역4. 그렇다면 선생님께서 현재 사시는 세부지역은 어디입니까?

- 01번. 대구
- 02번. 경북

상세지역5. 그렇다면 선생님께서 현재 사시는 세부지역은 어디입니까?

- 01번. 광주
- 02번. 전남
- 03번. 전북

직업. 선생님의 직업은 무엇입니까?

- 01번. 사무직
- 02번. 노동직
- 03번. 가정주부
- 04번. 자영업
- 05번. 학생
- 06번. 농업/축산업/임업/수산업
- 07번. 무직
- 08번. 기타

이념성향. 선생님께서는 스스로 생각하실 때 어떤 이념적 성향을 가졌다고 생각하십니까?

- 01번. 보수
- 02번. 중도
- 03번. 진보
- 04번. 잘 모르겠다.

19대 대선투표. 선생님께서는 지난 대통령 선거에서 누구에게 투표하셨습니다? (보기 1~5번 무작위 배열)

- 01번. 문재인
- 02번. 홍준표
- 03번. 안철수
- 04번. 유승민
- 05번. 심상정
- 06번. 기타 후보
- 07번. 투표하지 않았다
- 08번. 잘 모르겠다

맺음말. 죄송합니다. 선생님께서는 조사대상자가 아닙니다. 감사합니다.

Ending. 오랜 시간동안 끝까지 응답해 주셔서 대단히 감사합니다. 지금까지 저희는 여론조사 전문기관 리얼미터였습니다.

## 리얼미터 정례 정치조사 (전화면접용)

안녕하십니까? 여론조사 전문기관 리얼미터입니다. 저희는 정치사회 분야 대국민 여론조사를 실시하고 있습니다. 바쁘시더라도 잠시만 시간을 내어주시면 감사하겠습니다. 리얼미터 전화번호는 02-761-9589입니다.

### ◆ 기초 문항 ◆

지역. 선생님께서는 현재 거주하고 계시는 지역은 어디입니까?

- |         |         |         |
|---------|---------|---------|
| 01번. 서울 | 02번. 경기 | 03번. 인천 |
| 04번. 대전 | 05번. 충남 | 06번. 충북 |
| 07번. 세종 | 08번. 강원 | 09번. 부산 |
| 10번. 경남 | 11번. 울산 | 12번. 대구 |
| 13번. 경북 | 14번. 광주 | 15번. 전남 |
| 16번. 전북 | 17번. 제주 |         |

연령. 현재, 선생님의 연령은 만으로 어떻게 되십니까?

- |                      |                      |             |
|----------------------|----------------------|-------------|
| 01번. 만 18세 이하 (조사중단) | 02번. 만 19세 이상 29세 이하 | 03번. 30대    |
| 04번. 40대             | 05번. 50대             | 06번. 60세 이상 |

성. [목소리로 판단] 1. 남성 2. 여성



### ◆ 정당 지지도 ◆

문1. 선생님께서는 다음 중 어느 정당을 지지하거나 약간이라도 더 호감을 가지고 계십니까? 호명은 무작위 방식입니다.

(1~5번 무작위 배열)

- |             |             |
|-------------|-------------|
| 01번. 더불어민주당 | 02번. 자유한국당  |
| 03번. 바른미래당  | 04번. 민주평화당  |
| 05번. 정의당    | 06번. 기타 정당  |
| 07번. 없다     | 08번. 모름/무응답 |

### ◆ 문재인 대통령 국정수행 평가 ◆

문2. 선생님께서는 현재 문재인 대통령의 국정수행에 대하여 어떻게 평가하십니까?

- |                |                 |
|----------------|-----------------|
| 01번. 매우 잘하고 있다 | 02번. 잘하는 편이다    |
| 03번. 잘못하는 편이다  | 04번. 매우 잘못하고 있다 |
| 05번. 모름/무응답    |                 |

### ◆ 유시민 정계복귀 여부 전망 ◆

문3. 최근 유시민 전 보건복지부 장관의 정계복귀 여부를 두고 말들이 많은데요. 선생님께서는 유시민 전 장관이 정계에 복귀할 것으로 보십니까? 복귀하지 않을 것으로 보십니까? (선택지 1~2번 무작위 배열)

- |                  |
|------------------|
| 01번. 복귀할 것이다     |
| 02번. 복귀하지 않을 것이다 |
| 03번. 모름/무응답      |

◆ 유시민 정계복귀 지지 여부 ◆

문4. 선생님께서는 유시민 전 보건복지부 장관의 정계복귀를 지지하십니까? 지지하지 않으십니까? (선택지 1~2번 무작위 배열)

- 01번. 지지한다
- 02번. 지지하지 않는다
- 03번. 모름/무응답



◆ 기초 문항 ◆

직업. 선생님의 직업은 무엇입니까?

- |          |          |                    |
|----------|----------|--------------------|
| 01번. 사무직 | 02번. 노동직 | 03번. 가정주부          |
| 04번. 자영업 | 05번. 학생  | 06번. 농업/축산업/임업/수산업 |
| 07번. 무직  | 08번. 기타  |                    |

이념성향. 선생님께서는 스스로 생각하실 때 어떤 이념적 성향을 가졌다고 생각하십니까?

- |         |             |
|---------|-------------|
| 01번. 보수 | 02번. 중도     |
| 03번. 진보 | 04번. 모름/무응답 |

19대 대선투표. 선생님께서는 지난 대통령 선거에서 누구에게 투표하셨습니다? (보기 1~5번 무작위 배열)

- |               |             |
|---------------|-------------|
| 01번. 문재인      | 02번. 홍준표    |
| 03번. 안철수      | 04번. 유승민    |
| 05번. 심상정      | 06번. 기타 후보  |
| 07번. 투표하지 않았다 | 08번. 모름/무응답 |



끝까지 응답해 주셔서 감사합니다. 지금까지 여론조사 전문기관 리얼미터였습니다. 안녕히 계십시오.